



NICIPIO DE:
AYAPANGO

SISTEMA DE COORDINACION HACENDARIA DEL ESTADO DE MEXICO CON SUS MUNICIPIOS
 GUIA METODOLOGICA PARA EL SEGUIMIENTO Y EVALUACION DEL PLAN DE DESARROLLO MUNICIPAL VIGENTE
 SEGUIMIENTO Y EVALUACION DEL PRESUPUESTO BASADO EN RESULTADOS MUNICIPAL



Trimestre: Octubre-Diciembre


P6RM-08c	AVANCE TRIMESTRAL DE METAS DE ACTIVIDAD POR PROYECTO
ENTE PÚBLICO:	MUNICIPIO DE AYAPANGO

Programa Presupuestario
 Proyecto
 Dependencia General
 Dependencia Auxiliar

Identificador	Denominación
01030401	Desarrollo De La Función Pública Y Ética En El Servicio Público
010304010101	Fiscalización, Control Y Evaluación Interna De La Gestión Pública
K00	CONTRALORIA
K00	Contraloría

ID	Nombre de la meta de actividad	Programación Anual		Avance Trimestral de Metas de Actividad				Avance Acumulado Anual de Metas de Actividad						
		Unidad de Medida	Programada 2022	Programada	Alcanzada	%	Meta	%	Meta	%	Meta	%	Variación	%
1	REALIZAR INVESTIGACIONES POR PRESUNTAS FALTAS ADMINISTRATIVAS	INVESTIGACION	16.00	5.00	4.00	25.00	-1.00	-6.25	16.00	100.00	17.00	106.25	1.00	6.25
2	FORMULAR INFORMES DE PRESUNTA RESPONSABILIDAD ADMINISTRATIVA	INFORME	4.00	1.00	2.00	50.00	1.00	25.00	4.00	100.00	4.00	100.00	0.00	0.00
3	REALIZAR LA APERTURA DEL BUZON DE QUEJAS Y DENUNCIAS	ACTAS	4.00	1.00	1.00	25.00	0.00	0.00	4.00	100.00	4.00	100.00	0.00	0.00
4	NOTIFICACIONES	NOTIFICACIONES	4.00	1.00	2.00	50.00	1.00	25.00	4.00	100.00	4.00	100.00	0.00	0.00


Total	661,380.68
-------	------------



ANNA KAREN RODRIGUEZ JIMENEZ
 CONTRALORIA INTERNA MUNICIPAL



CERIKADORA CRUZ GOMEZ
 TITULAR DE LA UBBE



CERIKARODRIGUEZ VELARDE
 DIRECCION DE FINANZAS Y TESORERIA



NICIPIO DE:
AYAPANGO

**SISTEMA DE COORDINACIÓN HACENDARIA DEL ESTADO DE MÉXICO CON SUS MUNICIPIOS
GUIA METODOLÓGICA PARA EL SEGUIMIENTO Y EVALUACION DEL PLAN DE DESARROLLO MUNICIPAL VIGENTE
SEGUIMIENTO Y EVALUACION DEL PRESUPUESTO BASADO EN RESULTADOS MUNICIPAL**





Trimestre: Octubre-Diciembre

PbRM-08c	AVANCE TRIMESTRAL DE METAS DE ACTIVIDAD POR PROYECTO
ENTE PÚBLICO:	MUNICIPIO DE AYAPANGO

Identificador	Denominación
01030402	Sistema Anticorrupción Del Estado De México Y Municipios
010304020101	Prevención, Detección, Disuasión, Sanción Y Combate De La Corrupción
K00	CONTRALORIA
K00	Contraloria

ID	Nombre de la meta de actividad	Programación Anual		Avance Trimestral de Metas de Actividad				Avance Acumulado Anual de Metas de Actividad						
		Unidad de Medida	Programación 2022	Programada	Alcanzada	Varianción	Programada	Alcanzada	Varianción					
				Meta	%	Meta	%	Meta	%	Meta	%	Meta	%	
1	SESIONES DEL COMITE COORDINADOR MUNICIPAL	SESION	4.00	1.00	25.00	1.00	25.00	0.00	0.00	4.00	100.00	4.00	100.00	0.00
2	INFORME ANUAL DEL COMITE COORDINADOR	INFORME	4.00	1.00	25.00	1.00	25.00	0.00	0.00	4.00	100.00	3.00	75.00	-1.00
3	PROGRAMA ANUAL DEL TRABAJO DEL COMITE DE PARTICIPACION CIUDADANA	PROGRAMA	4.00	1.00	25.00	1.00	25.00	0.00	0.00	4.00	100.00	4.00	100.00	0.00
Total														0.00

Total	0.00
-------	------



AUTORIZO
C. ERICK RODRIGUEZ VELARDE
DIRECCION DE FINANZAS Y TESORERIA

C. ESTEBAN RODRIGUEZ GONZALEZ
CONTRALORÍA INTERNA MUNICIPAL



NICIPIO DE:
AYAPANGO

SISTEMA DE COORDINACION HACENDARIA DEL ESTADO DE MEXICO CON SUS MUNICIPIOS
GUIA METODOLÓGICA PARA EL SEGUIMIENTO Y EVALUACION DEL PLAN DE DESARROLLO MUNICIPAL VIGENTE
SEGUIMIENTO Y EVALUACION DEL PRESUPUESTO BASADO EN RESULTADOS MUNICIPAL



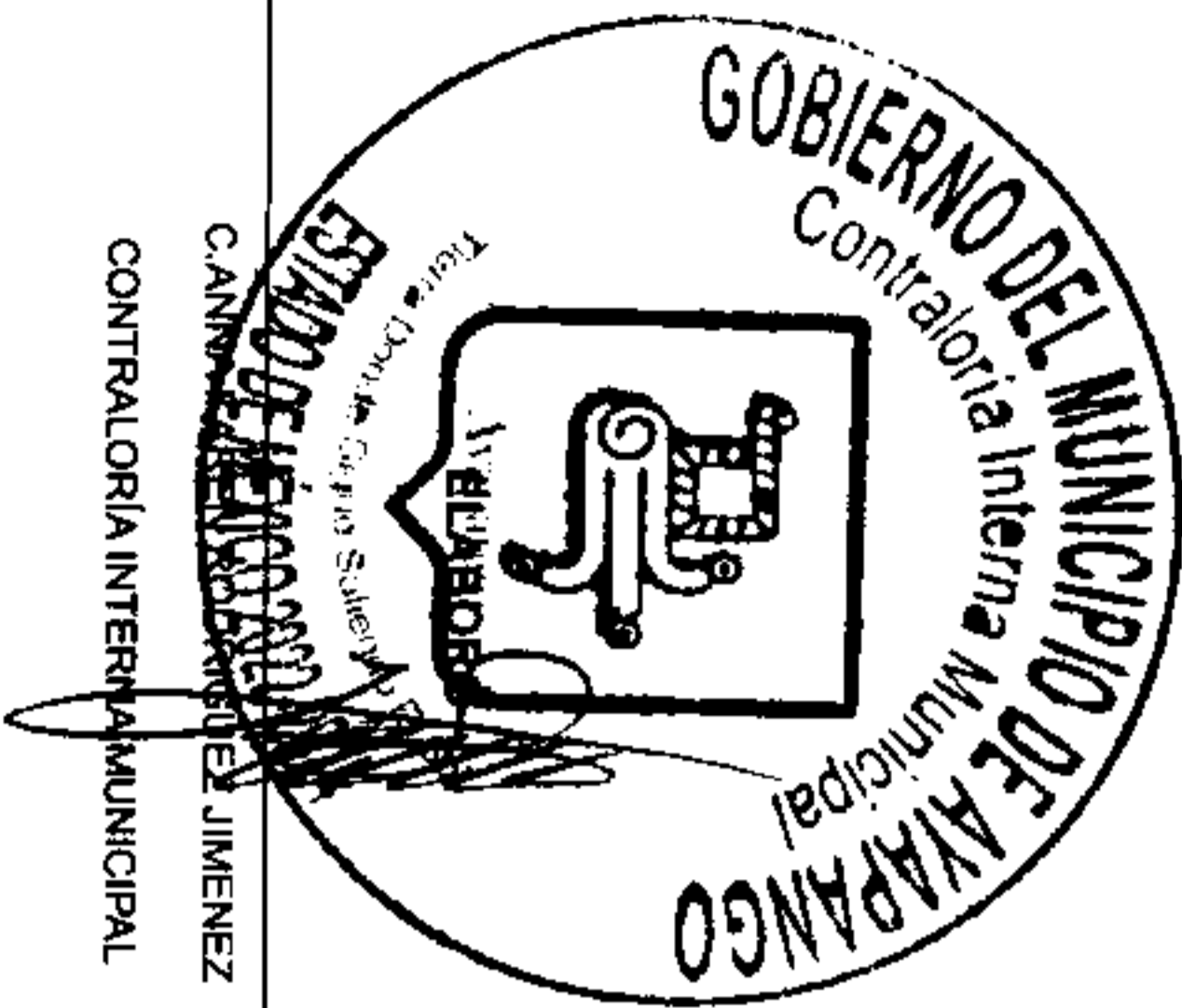
Trimestre: Octubre-Diciembre

PBRM-08c	AVANCE TRIMESTRAL DE METAS DE ACTIVIDAD POR PROYECTO
ENTE PÚBLICO:	MUNICIPIO DE AYAPANGO


Identificador	Denominación
01030401	Desarrollo De La Función Pública Y Ética En El Servicio Público
010304010102	Participación Social En La Formulación, Seguimiento, Control Y Evaluac Int De Obras, Program Y Serv Pub
K00	CONTRALORIA
135	Auditoría de Obra

ID	Nombre de la meta de actividad	Programación Anual		Avance Trimestral de Metas de Actividad				Avance Acumulado Anual de Metas de Actividad							
		Unidad de Medida	Programada 2022	Alcanzada	%	Meta	%	Meta	%	Meta	%	Variación			
1	CONFORMACION DE COCICOVIS	COCICOVIS	21.00	10.00	47.62	7.00	33.33	-3.00	-14.29	21.00	100.00	28.00	133.33	7.00	33.33
2	SUPERVISAR EL CUMPLIMIENTO DE LOS AVANCES FISICOS EN LAS OBRAS PUBLICAS	SUPERVISION	42.00	28.00	66.67	4.00	9.52	-25.00	-59.52	42.00	100.00	7.00	16.67	-35.00	-83.33
3	REVISION DE EXPEDIENTES TECNICOS DE OBRAS DE ACUERDO AL PLAN ANUAL DE	SUPERVISION	1.00	1.00	100.00	1.00	100.00	0.00	0.00	1.00	100.00	1.00	100.00	0.00	0.00
4	INSPECCION DE LA OBRA OTORGADA A LOS BENEFICIARIOS DE LOS PROGRAMAS DE	INSPECCION	2.00	2.00	100.00	4.00	200.00	2.00	100.00	2.00	100.00	6.00	400.00	6.00	300.00

Totál	194,383.39
-------	------------



CANNY GARCÍA JIMÉNEZ
CONTRALORIA INTERNA MUNICIPAL



C. ERIKA DELA CRUZ DOMÍNGUEZ
DIRECCIÓN DE FINANZAS Y TESORERÍA



C. ERIKA RODRÍGUEZ VELARDE
DIRECCIÓN DE FINANZAS Y TESORERÍA



PbRm-08b FICHA TECNICA DE SEGUIMIENTO DE INDICADORES 2022 DE GESTIÓN O ESTRATEGICO

MUNICIPIO DE AYAPANGO

TIPO DE FICHA: OSFEM

PILAR DE DESARROLLO / EJE TRANSVERSAL: II Eje transversal II: Gobierno Moderno, Capaz y Responsable

TEMA DE DESARROLLO: Eficiencia y eficacia en el sector público

PROGRAMA PRESUPUESTARIO: 01030401 Desarrollo de la función pública y ética en el servicio público

PROYECTO PRESUPUESTARIO: 010304010101 FISCALIZACIÓN, CONTROL Y EVALUACIÓN INTERNA DE LA GESTIÓN PÚBLICA Participación social en la formulación, seguimiento, control y evaluación int de obras, prc

OBJETIVO DEL PROGRAMA PRESUPUESTARIO: Considera las acciones orientadas a la mejora en la prestación de los servicios que recibe la población de manera clara, honesta, pronta y expedita, promoviendo que los servidores públicos realicen su función con calidez, y cuenten con las competencias y conducta ética necesarias en el servicio público, conforme a los principios que rigen la actuación del servidor público.

DEPENDENCIA GENERAL: K00 CONTRALORIA

DEPENDENCIA AUXILIAR: 134 Auditoría Financiera, 135 Auditoría de Obra, 136 Auditoría Administrativa, K00 Contraloría

ESTRUCTURA DEL INDICADOR

NOMBRE DEL INDICADOR: Porcentajes de observaciones derivadas de auditorías atendidas por las unidades administrativas.

FÓRMULA DEL CÁLCULO: (Número de observaciones atendidas por las unidades administrativas/Total de observaciones derivadas de auditorías) *100

INTERPRETACIÓN: auditorías atendidas por las unidades administrativas. **FRECUENCIA DE MEDICIÓN:** Anual

DIMENSIÓN QUE ATIENDE: Eficiencia

DESCRIPCIÓN DEL FACTOR DE COMPARACIÓN: auditorías atendidas por las unidades administrativas.

AMBITO GEOGRAFICO: auditorías atendidas por las unidades administrativas.

COBERTURA: auditorías atendidas por las unidades administrativas.

LÍNEA BASE: auditorías atendidas por las unidades administrativas. auditorías atendidas por las unidades administrativas.

Número: NF 1

COMPORTAMIENTO DE LAS VARIABLES DURANTE EL TRIMESTRE: Octubre-Diciembre

VARIABLE	UNIDAD DE MEDIDA	OPERACION	META ANUAL	AVANCE TRIMESTRAL		AVANCE ACUMULADO	
				Programado	%	Alcanzado	%
Número de observaciones atendidas por las unidades administrativas	AUDITORIA INTERNA	Sumable	1.00	1.00	100.00	1.00	100.00
Total de observaciones derivadas de auditorías	AUDITORIA INTERNA	Sumable	1.00	1.00	100.00	1.00	100.00

**COMPORTAMIENTO DEL INDICADOR
DESCRIPCION DE LA META ANUAL**

auditorías atendidas por las unidades administrativas.

TRIMESTRE: Octubre-Diciembre



META ANUAL	AVANCE TRIMESTRAL			AVANCE ACUMULADO		
	Programado	Alcanzado	EF%	Programado	Alcanzado	EF%
100.00	100.00	100.00	100.00	100.00	100.00	100.00

DESCRIPCIÓN DE RESULTADOS Y JUSTIFICACIÓN EN CASO DE VARIACIÓN SUPERIOR A ± 10% RESPECTO A LO PROGRAMADO: auditorías atendidas por las unidades administrativas.

EVALUACION DEL INDICADOR

auditorías atendidas por las unidades administrativas.

DEPENDENCIA GENERAL: K00 CONTRALORIA
DEPENDENCIA AUXILIAR: 134 Auditoría Financiera, 135 Auditoría de Obra, 136 Auditoría Administrativa, K00 Contraloría





PbRm-08b FICHA TECNICA DE SEGUIMIENTO DE INDICADORES 2022 DE GESTIÓN O ESTRATEGICO

MUNICIPIO DE AYAPANGO

TIPO DE FICHA: OSFEM

PILAR DE DESARROLLO / EJE TRANSVERSAL: II Eje transversal II: Gobierno Moderno, Capaz y Responsable

TEMA DE DESARROLLO: Eficiencia y eficacia en el sector público

PROGRAMA PRESUPUESTARIO: 01030401 Desarrollo de la función pública y ética en el servicio público

PROYECTO PRESUPUESTARIO: 010304010101 Fiscalización, control y evaluación interna de la gestión pública

OBJETIVO DEL PROGRAMA PRESUPUESTARIO: Considera las acciones orientadas a la mejora en la prestación de los servicios que recibe la población de manera clara, honesta, pronta y expedita, promoviendo que los servidores públicos realicen su función con calidad, y cuenten con las competencias y conducta ética necesarias en el servicio público, conforme a los principios que rigen la actuación del servidor público.

DEPENDENCIA GENERAL: K00 CONTRALORIA

DEPENDENCIA AUXILIAR: 134 Auditoría Financiera, 135 Auditoría de Obra, 136 Auditoría Administrativa, K00 Contraloría

ESTRUCTURA DEL INDICADOR

NOMBRE DEL INDICADOR: Porcentaje de auditorías realizadas a las unidades administrativas.

FÓRMULA DEL CÁLCULO: (Número de auditorías realizadas en el año/Total de auditorías previstas a realizar en el año) *100

INTERPRETACIÓN: auditorías realizadas a las unidades administrativas.

DIMENSIÓN QUE ATIENDE: Eficiencia

DESCRIPCIÓN DEL FACTOR DE COMPARACIÓN: auditorías realizadas a las unidades administrativas.

AMBITO GEOGRAFICO: auditorías realizadas a las unidades administrativas.

COBERTURA: auditorías realizadas a las unidades administrativas.

LÍNEA BASE: auditorías realizadas a las unidades administrativas.

Número: NP 1

FRECUENCIA DE MEDICIÓN: Anual

COMPORTAMIENTO DE LAS VARIABLES DURANTE EL TRIMESTRE: Octubre-Diciembre

VARIABLE	UNIDAD DE MEDIDA	OPERACION	META ANUAL	AVANCE TRIMESTRAL		AVANCE ACUMULADO	
				Programado	%	Alcanzado	%
Número de auditorías realizadas en el año	AUDITORIAS INTERNAS	Sumable	1.00	1.00	100.00	1.00	100.00
Total de auditorías previstas a realizar en el año	AUDITORIAS INTERNAS	Sumable	1.00	1.00	100.00	1.00	100.00

**COMPORTAMIENTO DEL INDICADOR
DESCRIPCION DE LA META ANUAL**

auditorías realizadas a las unidades administrativas.



TRIMESTRE: Octubre-Diciembre

META ANUAL	AVANCE TRIMESTRAL			AVANCE ACUMULADO		
	Programado	Alcanzado	EF%	Programado	Alcanzado	EF%
100.00	100.00	100.00	100.00	100.00	100.00	100.00

DESCRIPCIÓN DE RESULTADOS Y JUSTIFICACIÓN EN CASO DE VARIACIÓN SUPERIOR A ± 10 % RESPECTO A LO PROGRAMADO
auditorías realizadas a las unidades administrativas.

EVALUACION DEL INDICADOR

auditorías realizadas a las unidades administrativas
 K00 CONTRALORIA
 134 Auditoría Financiera, 135 Auditoría de Obra, 136 Auditoría Administrativa, K00 Contraloría
 Dependencia Auxiliar:



MUNICIPIO DE AYAPANGO

PbRm-08b FICHA TECNICA DE SEGUIMIENTO DE INDICADORES 2022 DE GESTIÓN O ESTRATEGICO

TIPO DE FICHA: OSFEM

PILAR DE DESARROLLO / EJE TRANSVERSAL: II Eje transversal II: Gobierno Moderno, Capaz y Responsable

TEMA DE DESARROLLO: Eficiencia y eficacia en el sector público

PROGRAMA PRESUPUESTARIO: 01030401 Desarrollo de la función pública y ética en el servicio público

PROYECTO PRESUPUESTARIO: 010304010101 Fiscalización, control y evaluación interna de la gestión pública

OBJETIVO DEL PROGRAMA PRESUPUESTARIO: Participación social en la formulación, seguimiento, control y evaluación int de obras, pre

DEPENDENCIA GENERAL: Considera las acciones orientadas a la mejora en la prestación de los servicios que recibe la población de manera clara, honesta, pronta y expedita, promoviendo que los servidores públicos realicen su función con calidez, y cuenten con las competencias y conducta ética necesarias en el servicio público, conforme a los principios que rigen la actuación del servidor público.

DEPENDENCIA AUXILIAR: K00 CONTRALORIA

ESTRUCTURA DEL INDICADOR

NOMBRE DEL INDICADOR: Porcentaje de capacitaciones en temas de desarrollo humano realizadas.

FÓRMULA DEL CÁLCULO: (Capacitaciones especializadas en temas de desarrollo humano realizadas/ Capacitaciones especializadas en temas de desarrollo humano programadas) *100

INTERPRETACIÓN: capacitaciones en temas de desarrollo humano realizadas.

DIMENSIÓN QUE ATIENDE: Eficiencia

DESCRIPCIÓN DEL FACTOR DE COMPARACIÓN: capacitaciones en temas de desarrollo humano realizadas.

AMBITO GEOGRAFICO:

COBERTURA:

LINEA BASE: capacitaciones en temas de desarrollo humano realizadas.

Numero: NC 1

COMPORTAMIENTO DE LAS VARIABLES DURANTE EL TRIMESTRE: Octubre-Diciembre

VARIABLE	UNIDAD DE MEDIDA	OPERACION	META ANUAL	AVANCE TRIMESTRAL			AVANCE ACUMULADO		
				Programado	%	Alcanzado	Programado	%	Alcanzado
Capacitaciones especializadas en temas de desarrollo humano realizadas	CAPACITACIONES	Sumable	4.00	2.00	50.00	2.00	100.00	4.00	100.00
Capacitaciones especializadas en temas de desarrollo humano programadas	CAPACITACIONES	Sumable	4.00	2.00	50.00	2.00	100.00	4.00	100.00

COMPORTAMIENTO DEL INDICADOR
DESCRIPCION DE LA META ANUAL

TRIMESTRE: Octubre-Diciembre

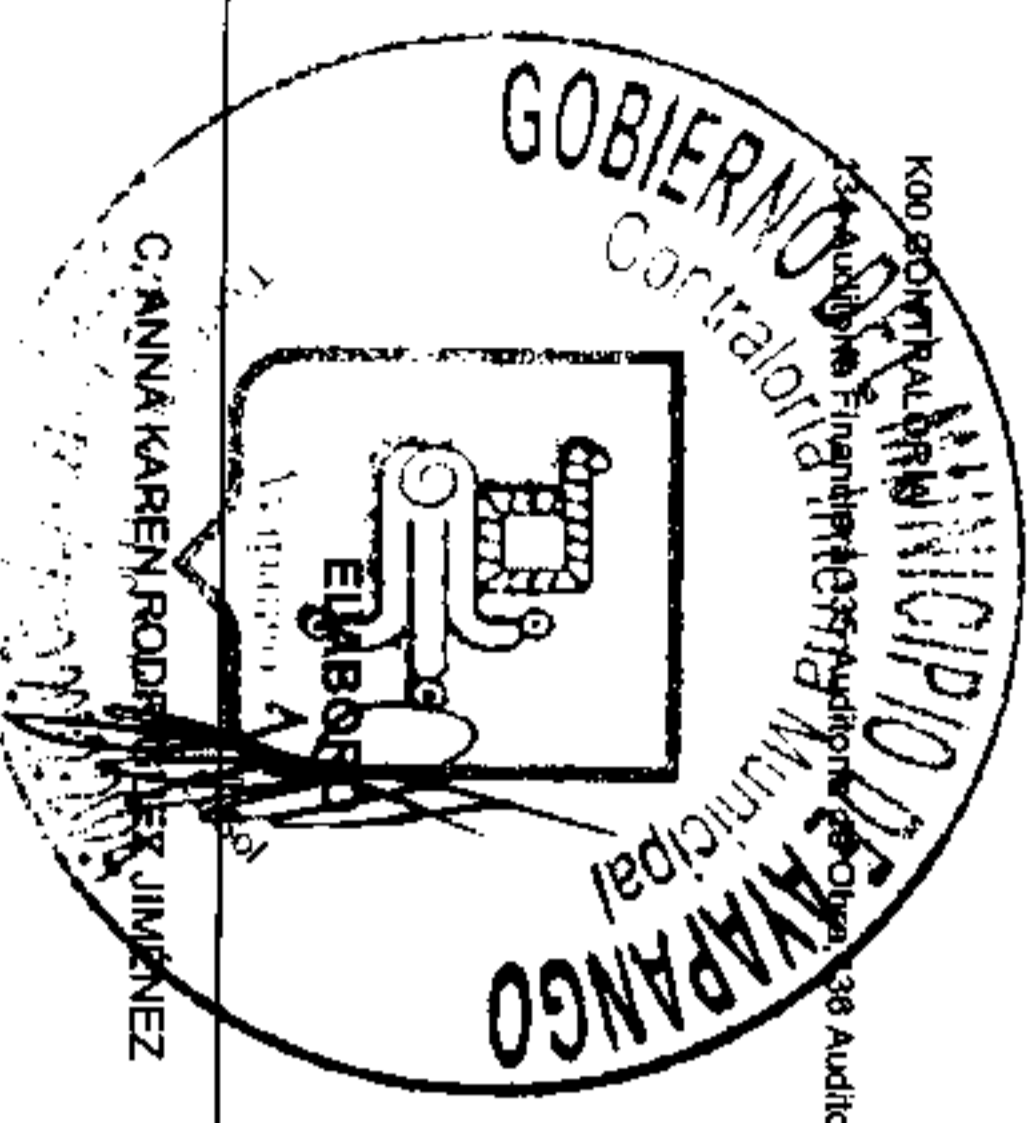
META ANUAL	AVANCE TRIMESTRAL			AVANCE ACUMULADO		
	Programado	Alcanzado	EF%	Programado	Alcanzado	EF%
100.00	100.00	100.00	100.00	100.00	100.00	100.00

DESCRIPCION DE RESULTADOS Y JUSTIFICACION EN CASO DE VARIACION SUPERIOR A ± 10 % RESPECTO A LO PROGRAMADO

EVALUACION DEL INDICADOR

DEPENDENCIA GENERAL:
DEPENDENCIA AUXILIAR:

K00 CONTRALORIA MUNICIPAL
Auditoria Administrativa, K00 Contraloria





MUNICIPIO DE AYAPANGO

PBRm-08b FICHA TECNICA DE SEGUIMIENTO DE INDICADORES 2022 DE GESTIÓN O ESTRATEGICO

TIPO DE FICHA: OSFEM

PILAR DE DESARROLLO / EJE TRANSVERSAL: II Eje transversal II: Gobierno Moderno, Capaz y Responsable

TEMA DE DESARROLLO: Eficiencia y eficacia en el sector público

PROGRAMA PRESUPUESTARIO: 01030401 Desarrollo de la función pública y ética en el servicio público

PROYECTO PRESUPUESTARIO: 010304010101 Fiscalización, control y evaluación interna de la gestión pública

010304010102 Participación social en la formulación, seguimiento, control y evaluación de obras, p/r

OBJETIVO DEL PROGRAMA PRESUPUESTARIO: Considera las acciones orientadas a la mejora en la prestación de los servicios que recibe la población de manera clara, honesta, pronta y expedita, promoviendo que los servidores públicos realicen su función con calidez, y cuenten con las competencias y conducta ética necesarias en el servicio público, conforme a los principios que rigen la actuación del servidor público.

DEPENDENCIA GENERAL: K00 CONTRALORIA

ESTRUCTURA DEL INDICADOR

DEPENDENCIA AUXILIAR: 134 Auditoría Financiera, 135 Auditoría de Obra, 136 Auditoría Administrativa, K00 Contraloría

NOMBRE DEL INDICADOR: Porcentaje de campañas de información de las obligaciones realizadas.

FRECUENCIA DE MEDICIÓN: Semestral

FÓRMULA DEL CÁLCULO: (Campañas de información de las obligaciones de los servidores públicos realizadas /Campañas de información de las obligaciones de los servidores públicos programadas)*100

INTERPRETACIÓN: Campañas de información de las obligaciones realizadas.

DIMENSIÓN QUE ATIENDE: Eficiencia

DESCRIPCIÓN DEL FACTOR DE COMPARACIÓN: Campañas de información de las obligaciones realizadas.

COMPORTAMIENTO DE LAS VARIABLES DURANTE EL TRIMESTRE: Octubre-Diciembre

VARIABLE	UNIDAD DE MEDIDA	OPERACION	META ANUAL	AVANCE TRIMESTRAL			AVANCE ACUMULADO		
				Programado	%	Alcanzado	Programado	%	Alcanzado
Campañas de información de las obligaciones de los servidores públicos realizadas	CAMPAÑA	Sumable	2.00	1.00	50.00	1.00	100.00	2.00	100.00
Campañas de información de las obligaciones de los servidores públicos programadas	CAMPAÑA	Sumable	2.00	1.00	50.00	1.00	100.00	2.00	100.00

COMPORTAMIENTO DEL INDICADOR
DESCRIPCION DE LA METAANUAL

Campañas de información de las obligaciones realizadas.


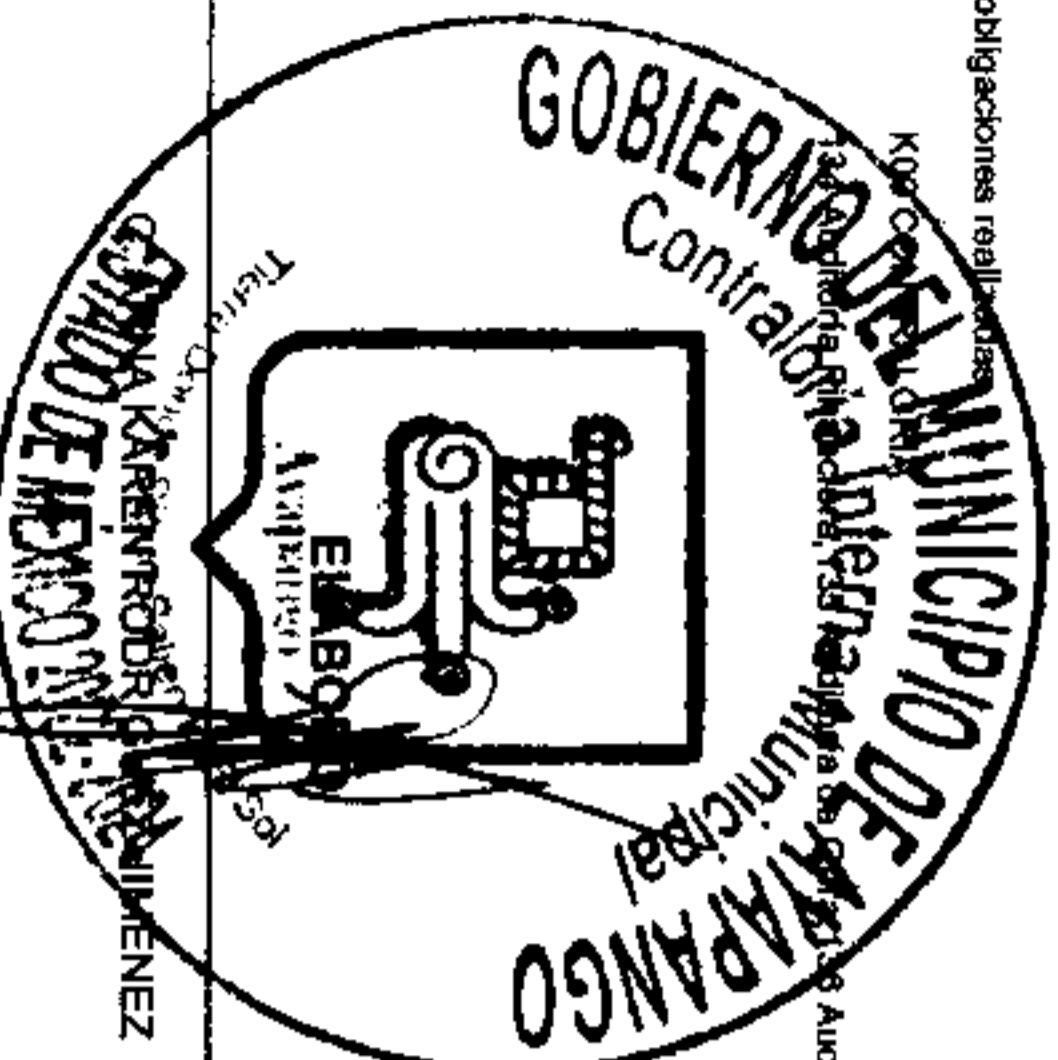
TRIMESTRE: Octubre-Diciembre

META ANUAL	AVANCE TRIMESTRAL			AVANCE ACUMULADO		
	Programado	Alcanzado	EF%	Programado	Alcanzado	EF%
100.00	100.00	100.00	100.00	100.00	100.00	VERDE

DESCRIPCION DE RESULTADOS Y JUSTIFICACION EN CASO DE VARIACION SUPERIOR A + 10 % RESPECTO A LO PROGRAMADO
Campañas de información de las obligaciones realizadas.

EVALUACION DEL INDICADOR

Campañas de información de las obligaciones realizadas.
DEPENDENCIA GENERAL: K00 CONTRALORIA
DEPENDENCIA AUXILIAR: Auditoría Administrativa, K00 Contraloría



MUNICIPIO DE AYAPANGO

Pbrm-08b FICHA TECNICA DE SEGUIMIENTO DE INDICADORES 2022 DE GESTIÓN O ESTRATEGICO

TIPO DE FICHA: OSFEM

PILAR DE DESARROLLO / EJE TRANSVERSAL: II Eje transversal II: Gobierno Moderno, Capaz y Responsable

TEMA DE DESARROLLO: Eficiencia y eficacia en el sector público

PROGRAMA PRESUPUESTARIO: 01030401 Desarrollo de la función pública y ética en el servicio público

PROYECTO PRESUPUESTARIO: 010304010101 Fiscalización, control y evaluación interna de la gestión pública

010304010102 Participación social en la formulación, seguimiento, control y evaluación de obras, prc

OBJETIVO DEL PROGRAMA PRESUPUESTARIO: Considera las acciones orientadas a la mejora en la prestación de los servicios que recibe la población de manera clara, honesta, pronta y expedita, promoviendo que los servidores públicos realicen su función con calidez, y cuenten con las competencias y conducta ética necesarias en el servicio público, conforme a los principios que rigen la actuación del servidor público.

DEPENDENCIA GENERAL: K00 CONTRALORIA

DEPENDENCIA AUXILIAR: 134 Auditoría Financiera, 135 Auditoría de Obra, 136 Auditoría Administrativa, K00 Contraloría

ESTRUCTURA DEL INDICADOR

NOMBRE DEL INDICADOR: Porcentaje de auditorías realizadas a las obligaciones de los servidores públicos

FÓRMULA DEL CÁLCULO: (Auditorías a las obligaciones de los servidores públicos realizadas/Auditorías a las obligaciones de los servidores públicos programadas)*100

INTERPRETACIÓN: auditorías realizadas a las obligaciones de los servidores públicos

DIMENSIÓN QUE ATIENDE: Eficiencia

FRECUENCIA DE MEDICIÓN:

Semestral

DESCRIPCIÓN DEL FACTOR DE COMPARACIÓN: auditorías realizadas a las obligaciones de los servidores públicos

AMBITO GEOGRAFICO: auditorías realizadas a las obligaciones de los servidores públicos

COBERTURA: auditorías realizadas a las obligaciones de los servidores públicos

LÍNEA BASE: auditorías realizadas a las obligaciones de los servidores públicos

Número: NC 3

COMPORTAMIENTO DE LAS VARIABLES DURANTE EL TRIMESTRE: Octubre-Diciembre

VARIABLE	UNIDAD DE MEDIDA	OPERACION	META ANUAL	AVANCE TRIMESTRAL			AVANCE ACUMULADO		
				Programado	%	Alcanzado	Programado	%	Alcanzado
Auditorías a las obligaciones de los servidores públicos realizadas	AUDITORIAS	Sumable	2.00	1.00	50.00	1.00	100.00	2.00	100.00
Auditorías a las obligaciones de los servidores públicos programadas	AUDITORIAS	Sumable	2.00	1.00	50.00	1.00	100.00	2.00	100.00

COMPORTAMIENTO DEL INDICADOR

DESCRIPCIÓN DE LA META ANUAL

auditorías realizadas a las obligaciones de los servidores públicos

TRIMESTRE: Octubre-Diciembre


META ANUAL	AVANCE TRIMESTRAL			AVANCE ACUMULADO		
	Programado	Alcanzado	EF%	Programado	Alcanzado	EF%
100.00	100.00	100.00	100.00	100.00	100.00	100.00

DESCRIPCIÓN DE RESULTADOS Y JUSTIFICACIÓN EN CASO DE VARIACIÓN SUPERIOR A ± 10 % RESPECTO A LO PROGRAMADO

EVALUACION DEL INDICADOR

auditorías realizadas a las obligaciones de los servidores públicos

DEPENDENCIA GENERAL: K00 CONTRALORIA
DEPENDENCIA AUXILIAR: 134 Auditoría Financiera, 135 Auditoría de Obra, 136 Auditoría Administrativa, K00 Contraloría



MUNICIPIO DE AYAPANGO

PbRm-08b FICHA TECNICA DE SEGUIMIENTO DE INDICADORES 2022 DE GESTIÓN O ESTRATEGICO

TIPO DE FICHA: OSFEM

PILAR DE DESARROLLO / EJE TRANSVERSAL: II Eje transversal II: Gobierno Moderno, Capaz y Responsable

TEMA DE DESARROLLO: Eficiencia y eficacia en el sector público

PROGRAMA PRESUPUESTARIO: 01030401 Desarrollo de la función pública y ética en el servicio público

PROYECTO PRESUPUESTARIO: 010304010101 FISCALIZACIÓN, control y evaluación interna de la gestión pública 010304010102 Participación social en la formulación, seguimiento, control y evaluación int. de obras, prc

OBJETIVO DEL PROGRAMA PRESUPUESTARIO: Considera las acciones orientadas a la mejora en la prestación de los servicios que recibe la población de manera clara, honesta, pronta y expedita, promoviendo que los servidores públicos realicen su función con calidez, y cuenten con las competencias y conducta ética necesarias en el servicio público, conforme a los principios que rigen la actuación del servidor público.

DEPENDENCIA GENERAL: K00 CONTRALORIA

DEPENDENCIA AUXILIAR: 134 Auditoría Financiera, 135 Auditoría de Obra, 136 Auditoría Administrativa, K00 Contraloría

ESTRUCTURA DEL INDICADOR

NOMBRE DEL INDICADOR: Porcentaje de reportes de auditorías integradas al expediente.

FÓRMULA DEL CÁLCULO: Número de reportes de auditorías integradas al expediente / Total reportes de auditorías integradas al expediente programados) * 100

INTERPRETACIÓN: auditorías integradas al expediente.

DIMENSIÓN QUE ATIENDE: Eficiencia

DESCRIPCIÓN DEL FACTOR DE COMPARACIÓN: auditorías integradas al expediente.

AMBITO GEOGRAFICO: auditorías integradas al expediente.

COBERTURA: auditorías integradas al expediente.

LINEA BASE: auditorías integradas al expediente.

Numero: NA 1.1

FRECUENCIA DE MEDICIÓN: Trimestral

COMPORTAMIENTO DE LAS VARIABLES DURANTE EL TRIMESTRE: Octubre-Diciembre

VARIABLE	UNIDAD DE MEDIDA	OPERACION	META ANUAL	AVANCE TRIMESTRAL		AVANCE ACUMULADO	
				Programado	%	Alcanzado	%
Número de reportes de auditorías integradas al expediente	REPORTES	Sumable	2.00	1.00	50.00	1.00	100.00
Total reportes de auditorías integradas al expediente programados	REPORTES	Sumable	2.00	1.00	50.00	1.00	100.00

**COMPORTAMIENTO DEL INDICADOR
DESCRIPCION DE LA META ANUAL**

auditorías integradas al expediente.

TRIMESTRE: Octubre-Diciembre

META ANUAL	AVANCE TRIMESTRAL			AVANCE ACUMULADO		
	Programado	Alcanzado	EF%	Programado	Alcanzado	EF%
100.00	100.00	100.00	100.00	100.00	100.00	100.00


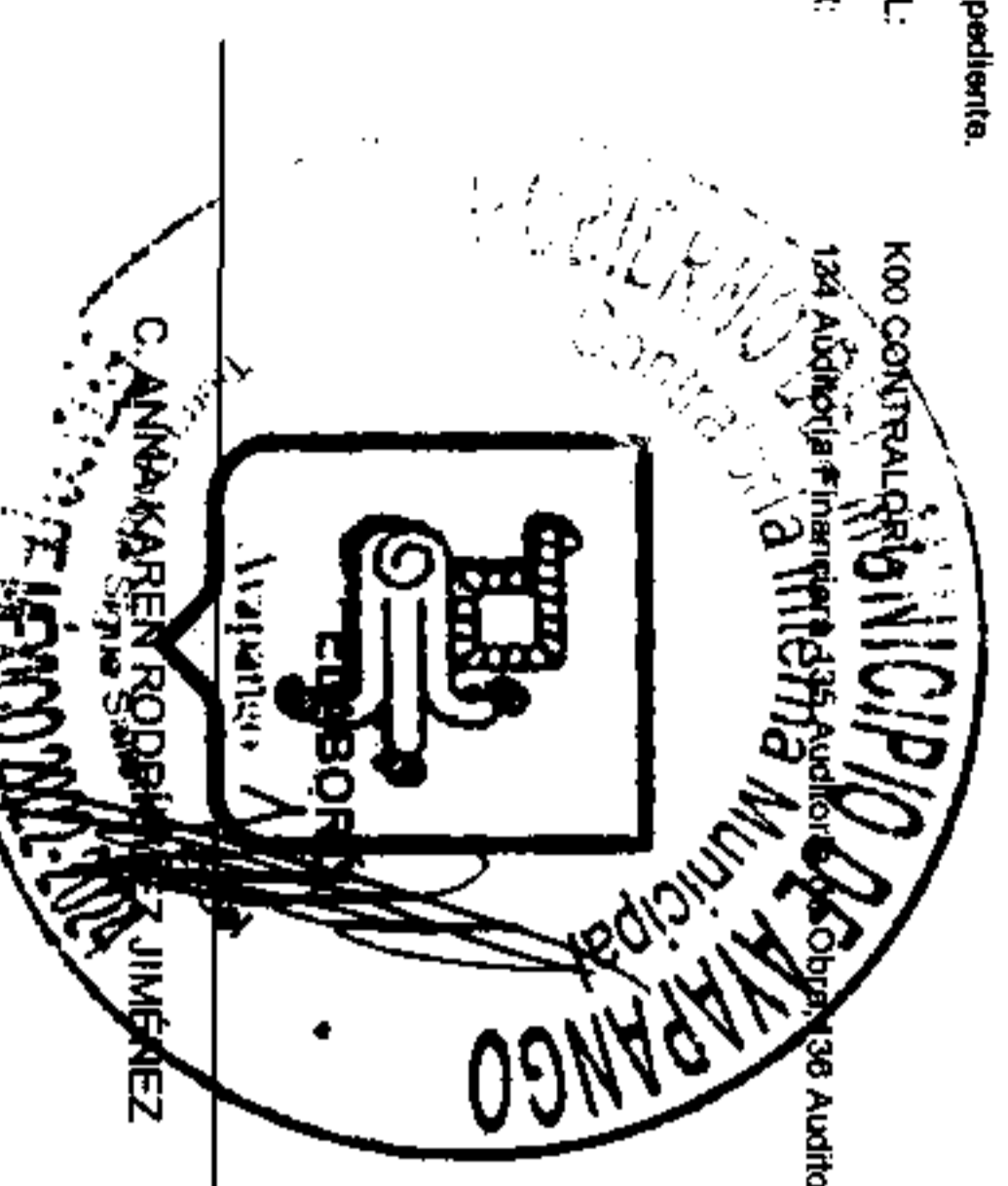
DESCRIPCIÓN DE RESULTADOS Y JUSTIFICACIÓN EN CASO DE VARIACIÓN SUPERIOR A ± 10 % RESPECTO A LO PROGRAMADO

EVALUACION DEL INDICADOR

auditorías integradas al expediente.

DEPENDENCIA GENERAL:
DEPENDENCIA AUXILIAR:

K00 CONTRALORIA
134 Auditoría Financiera, 135 Auditoría de Obra, 136 Auditoría Administrativa, K00 Contraloría



MUNICIPIO DE AYAPANGO

PbRm-08b FICHA TECNICA DE SEGUIMIENTO DE INDICADORES 2022 DE GESTIÓN O ESTRATEGICO

TIPO DE FICHA: OSFEM

PILAR DE DESARROLLO / EJE TRANSVERSAL: II Eje transversal II: Gobierno Moderno, Capaz y Responsable

TEMA DE DESARROLLO: Eficiencia y eficacia en el sector público

PROGRAMA PRESUPUESTARIO: 01030401 Desarrollo de la función pública y ética en el servicio público

PROYECTO PRESUPUESTARIO: 010304010101 Fiscalización, control y evaluación interna de la gestión pública Participación social en la formulación, seguimiento, control y evaluación int de obras, ptc

OBJETIVO DEL PROGRAMA PRESUPUESTARIO: Considera las acciones orientadas a la mejora en la prestación de los servicios que recibe la población de manera clara, honesta, pronta y expedita, promoviendo que los servidores públicos realicen su función con calidez, y cuenten con las competencias y conducta ética necesarias en el servicio público, conforme a los principios que rigen la actuación del servidor público.

DEPENDENCIA GENERAL: K00 CONTRALORIA

DEPENDENCIA AUXILIAR: 134 Auditoría Financiera, 135 Auditoría de Obra, 136 Auditoría Administrativa, K00 Contraloría

ESTRUCTURA DEL INDICADOR

NOMBRE DEL INDICADOR: Porcentaje de convenios firmados con instituciones capacitadoras.

FÓRMULA DEL CÁLCULO: Convenios firmados con instituciones capacitadoras (Convenios programados con instituciones capacitadoras) *100

INTERPRETACIÓN: Eficiencia

DIMENSIÓN QUE ATIENDE: Eficiencia

DESCRIPCIÓN DEL FACTOR DE COMPARACIÓN:

AMBITO GEOGRAFICO:

COBERTURA:

LINEA BASE

Numero: NA 1.2 No aplica

FRECUENCIA DE MEDICIÓN: Semestral

COMPORTAMIENTO DE LAS VARIABLES DURANTE EL TRIMESTRE: Octubre-Diciembre

VARIABLE	UNIDAD DE MEDIDA	OPERACION	META ANUAL	AVANCE TRIMESTRAL		AVANCE ACUMULADO			
				Programado	%	Alcanzado	%	Programado	%
Convenios firmados con instituciones capacitadoras			0.00	0.00	0.00	0.00	0.00	0.00	0.00
Convenios programados con instituciones capacitadoras			0.00	0.00	0.00	0.00	0.00	0.00	0.00

**COMPORTAMIENTO DEL INDICADOR
DESCRIPCION DE LA META ANUAL**


TRIMESTRE: Octubre-Diciembre

META ANUAL	AVANCE TRIMESTRAL			AVANCE ACUMULADO		
	Programado	Alcanzado	EF%	Programado	Alcanzado	EF%
0.00	0.00	0.00	0.00	0.00	0.00	0.00

EVALUACION DEL INDICADOR

DEPENDENCIA GENERAL:
DEPENDENCIA AUXILIAR:

136 Auditoría Administrativa, K00 Contraloría



MUNICIPIO DE AYAPANGO

PBRm-08b FICHA TECNICA DE SEGUIMIENTO DE INDICADORES 2022 DE GESTIÓN O ESTRATEGICO

TIPO DE FICHA: OSFEM

PILAR DE DESARROLLO / EJE TRANSVERSAL: II Eje transversal II: Gobierno Moderno, Capaz y Responsable

TEMA DE DESARROLLO: Eficiencia y eficacia en el sector público

PROGRAMA PRESUPUESTARIO: 01030401 Desarrollo de la función pública y ética en el servicio público

PROYECTO PRESUPUESTARIO: 010304010101 Fiscalización, control y evaluación interna de la gestión pública

OBJETIVO DEL PROGRAMA PRESUPUESTARIO: Considera las acciones orientadas a la mejora en la prestación de los servicios que recibe la población de manera clara, honesta, pronta y expedita, promoviendo que los servidores públicos realicen su función con calidez, y cuenten con las competencias y conducta ética necesarias en el servicio público, conforme a los principios que rigen la actuación del servidor público.

DEPENDENCIA GENERAL: K00 CONTRALORIA

DEPENDENCIA AUXILIAR: 134 Auditoría Financiera, 135 Auditoría de Obra, 136 Auditoría Administrativa, K00 Contraloría

ESTRUCTURA DEL INDICADOR

NOMBRE DEL INDICADOR: Porcentaje de servidores públicos asistentes a las capacitaciones.

FÓRMULA DEL CALCULO: Número de servidores públicos asistentes a capacitaciones / Total de servidores públicos * 100

INTERPRETACIÓN: servidores públicos asistentes a las capacitaciones.

DIMENSIÓN QUE ATIENDE: Eficiencia

DESCRIPCIÓN DEL FACTOR DE COMPARACIÓN: servidores públicos asistentes a las capacitaciones.

AMBITO GEOGRAFICO: servidores públicos asistentes a las capacitaciones.

COBERTURA: servidores públicos asistentes a las capacitaciones.

LINEA BASE: servidores públicos asistentes a las capacitaciones.

Numero: NA 2.1

FRECUENCIA DE MEDICIÓN: Trimestral

COMPORTAMIENTO DE LAS VARIABLES DURANTE EL TRIMESTRE: Octubre-Diciembre

VARIABLE	UNIDAD DE MEDIDA	OPERACION	META ANUAL	AVANCE TRIMESTRAL		AVANCE ACUMULADO			
				Programado	%	Alcanzado	%	Programado	%
Número de servidores públicos asistentes a capacitaciones	ASISTENCIA	Sumable	200.00	100.00	50.00	100.00	100.00	201.00	100.50
Total de servidores públicos	ASISTENCIA	Sumable	200.00	100.00	50.00	100.00	100.00	201.00	100.50

**COMPORTAMIENTO DEL INDICADOR
DESCRIPCION DE LA METAANUAL**

servidores públicos asistentes a las capacitaciones.

TRIMESTRE: Octubre-Diciembre

META ANUAL	AVANCE TRIMESTRAL			AVANCE ACUMULADO		
	Programado	Alcanzado	EF%	Programado	Alcanzado	EF%
100.00	100.00	100.00	100.00	100.00	100.00	100.00

DESCRIPCION DE RESULTADOS Y JUSTIFICACION EN CASO DE VARIACION SUPERIOR A ± 10 % RESPECTO A LO PROGRAMADO



EVALUACION DEL INDICADOR

servidores públicos asistentes a las capacitaciones.

K00 Contraloría

DEPENDENCIA GENERAL:

DEPENDENCIA AUXILIAR:



MUNICIPIO DE AYAPANGO

PbRm-08b FICHA TECNICA DE SEGUIMIENTO DE INDICADORES 2022 DE GESTIÓN O ESTRATEGICO

TIPO DE FICHA: OSFEM

PILAR DE DESARROLLO / EJE TRANSVERSAL: II Eje transversal II: Gobierno Moderno, Capaz y Responsable

TEMA DE DESARROLLO: Eficiencia y eficacia en el sector público

PROGRAMA PRESUPUESTARIO: 01030401 Desarrollo de la función pública y ética en el servicio público

PROYECTO PRESUPUESTARIO: 010304010101 Fiscalización, control y evaluación interna de la gestión pública Participación social en la formulación, seguimiento, control y evaluación de obras, p.c.

OBJETIVO DEL PROGRAMA PRESUPUESTARIO: Considera las acciones orientadas a la mejora en la prestación de los servicios que recibe la población de manera clara, honesta, pronta y expedita, promoviendo que los servidores públicos realicen su función con calidad, y cuenten con las competencias y conducta ética necesarias en el servicio público, conforme a los principios que rigen la actuación del servidor público.

DEPENDENCIA GENERAL: K00 CONTRALORIA

DEPENDENCIA AUXILIAR: 134 Auditoría Financiera, 135 Auditoría de Obra, 136 Auditoría Administrativa, K00 Contraloría

ESTRUCTURA DEL INDICADOR

NOMBRE DEL INDICADOR: Porcentaje de carteles informativos.

FÓRMULA DEL CÁLCULO: (Carteles informativos elaborados/Carteles informativos requeridos) *100

INTERPRETACIÓN: Carteles informativos.

DIMENSIÓN QUE ATIENDE: Eficiencia

DESCRIPCIÓN DEL FACTOR DE COMPARACIÓN: Carteles informativos.

AMBITO GEOGRAFICO: Carteles informativos.

COBERTURA: Carteles informativos.

LINEA BASE: Carteles informativos.

Numero: NA 3.1

FRECUENCIA DE MEDICIÓN: Trimestral

COMPORTAMIENTO DE LAS VARIABLES DURANTE EL TRIMESTRE: Octubre-Diciembre

VARIABLE	UNIDAD DE MEDIDA	OPERACION	META ANUAL	AVANCE TRIMESTRAL			AVANCE ACUMULADO				
				Programado	%	Alcanzado	Programado	%	Alcanzado		
Carteles informativos elaborados	CARTELES	Sumable	2,00	1,00	50,00	1,00	100,00	2,00	100,00	4,00	200,00
Carteles informativos requeridos	CARTELES	Sumable	2,00	1,00	50,00	1,00	100,00	2,00	100,00	4,00	200,00

**COMPORTAMIENTO DEL INDICADOR
DESCRIPCION DE LA META ANUAL**



TRIMESTRE: Octubre-Diciembre

META ANUAL	AVANCE TRIMESTRAL			AVANCE ACUMULADO		
	Programado	Alcanzado	EF%	Programado	Alcanzado	EF%
100,00	100,00	100,00	100,00	100,00	100,00	100,00

DESCRIPCIÓN DE RESULTADOS Y JUSTIFICACIÓN EN CASO DE VARIACIÓN SUPERIOR A ± 10 % RESPECTO A LO PROGRAMADO

EVALUACION DEL INDICADOR

carteles informativos.
DEPENDENCIA GENERAL: K00 CONTRALORIA
DEPENDENCIA AUXILIAR: 134 Auditoría Financiera, 135 Auditoría de Obra, 136 Auditoría Administrativa, K00 Contraloría





MUNICIPIO DE AYAPANGO

Pbrm-08b FICHA TECNICA DE SEGUIMIENTO DE INDICADORES 2022 DE GESTIÓN O ESTRATEGICO

TIPO DE FICHA: OSFEM

PILAR DE DESARROLLO / EJE TRANSVERSAL: II Eje transversal II: Gobierno Moderno, Capaz y Responsable

TEMA DE DESARROLLO: Sistema Anticorrupción del Estado de México y Municipios

PROGRAMA PRESUPUESTARIO: 01030402 Sistema Anticorrupción del Estado de México y Municipios

PROYECTO PRESUPUESTARIO: 010304020101 Prevención, detección, disuasión, sanción y combate de la corrupción

OBJETIVO DEL PROGRAMA PRESUPUESTARIO: Conjunto de acciones orientadas a establecer las bases de coordinación entre el Estado y los Municipios para el funcionamiento de los Sistemas Anticorrupción, de conformidad con lo dispuesto en la Constitución Política de los Estados Unidos Mexicanos, la Constitución Política del Estado Libre y Soberano de México y la Ley General del Sistema Nacional Anticorrupción y la Ley del Sistema Anticorrupción

DEPENDENCIA GENERAL: K00 CONTRALORIA

DEPENDENCIA AUXILIAR: K00 Contraloría

ESTRUCTURA DEL INDICADOR

NOMBRE DEL INDICADOR: Índice de incidencia de actos de corrupción por cada 10 mil personas en el municipio

FÓRMULA DEL CÁLCULO: (Número de actos de corrupción con resolución / Total de la población municipal mayor de 18 años) *10000

INTERPRETACIÓN: actos de corrupción por cada 10 mil personas en el municipio

DIMENSIÓN QUE ATIENDE: Eficiencia

DESCRIPCIÓN DEL FACTOR DE COMPARACIÓN: actos de corrupción por cada 10 mil personas en el municipio

AMBITO GEOGRAFICO: actos de corrupción por cada 10 mil personas en el municipio

COBERTURA: actos de corrupción por cada 10 mil personas en el municipio

LINEA BASE: actos de corrupción por cada 10 mil personas en el municipio

Numero: NF 1

COMPORTAMIENTO DE LAS VARIABLES DURANTE EL TRIMESTRE: Octubre-Diciembre

VARIABLE	UNIDAD DE MEDIDA	OPERACION	META ANUAL	AVANCE TRIMESTRAL		AVANCE ACUMULADO			
				Programado	%	Alcanzado	%	Programado	%
Número de actos de corrupción con resolución	ACTOS	Sumable	1.00	1.00	100.00	1.00	100.00	1.00	100.00
Total de la población municipal mayor de 18 años	ACTOS	Sumable	1.00	1.00	100.00	1.00	100.00	1.00	100.00

COMPORTAMIENTO DEL INDICADOR

DESCRIPCION DE LA METAANUAL

actos de corrupción por cada 10 mil personas en el municipio



TRIMESTRE: Octubre-Diciembre

METAANUAL	AVANCE TRIMESTRAL				AVANCE ACUMULADO			
	Programado	Alcanzado	EF%	SEMAFORO	Programado	Alcanzado	EF%	SEMAFORO
10,000.00	10,000.00	10,000.00	100.00	VERDE	10,000.00	10,000.00	100.00	VERDE

DESCRIPCIÓN DE RESULTADOS Y JUSTIFICACIÓN EN CASO DE VARIACIÓN SUPERIOR A ± 10 % RESPECTO A LO PROGRAMADO

EVALUACION DEL INDICADOR

actos de corrupción por cada 10 mil personas en el municipio
 K00 CONTRALORIA
 K00 Contraloría



MUNICIPIO DE AYAPANGO

PbRm-08b FICHA TECNICA DE SEGUIMIENTO DE INDICADORES 2022 DE GESTIÓN O ESTRATEGICO

TIPO DE FICHA: OSFEM

PILAR DE DESARROLLO / EJE TRANSVERSAL: II Eje transversal II: Gobierno Moderno, Capaz y Responsable

TEMA DE DESARROLLO: Sistema Anticorrupción del Estado de México y Municipios

PROGRAMA PRESUPUESTARIO: 01030402 Sistema Anticorrupción del Estado de México y Municipios

PROYECTO PRESUPUESTARIO: 010304020101 Prevención, detección, disuasión, sanción y combate de la corrupción

OBJETIVO DEL PROGRAMA PRESUPUESTARIO: Conjunto de acciones orientadas a establecer las bases de coordinación entre el Estado y los Municipios para el funcionamiento de los Sistemas Anticorrupción, de conformidad con lo dispuesto en la Constitución Política de los Estados Unidos Mexicanos, la Constitución Política del Estado Libre y Soberano de México y la Ley General del Sistema Nacional Anticorrupción y la Ley del Sistema Anticorrupción

DEPENDENCIA GENERAL: K00 CONTRALORIA

DEPENDENCIA AUXILIAR: K00 Contraloria

ESTRUCTURA DEL INDICADOR

NOMBRE DEL INDICADOR: Porcentaje de actos de corrupción con resolución emitida

FÓRMULA DEL CÁLCULO: (Número de actos de corrupción con resolución / Total de posibles actos de corrupción) *100

INTERPRETACIÓN: actos de corrupción con resolución emitida

DIMENSIÓN QUE ATIENDE: Eficiencia

DESCRIPCIÓN DEL FACTOR DE COMPARACIÓN: actos de corrupción con resolución emitida

AMBITO GEOGRAFICO: actos de corrupción con resolución emitida

COBERTURA: actos de corrupción con resolución emitida

LINEA BASE: actos de corrupción con resolución emitida

COMPORTAMIENTO DE LAS VARIABLES DURANTE EL TRIMESTRE: Octubre-Diciembre

VARIABLE	UNIDAD DE MEDIDA	OPERACION	META ANUAL	AVANCE TRIMESTRAL		AVANCE ACUMULADO			
				Programado	%	Alcanzado	%	Programado	%
Número de actos de corrupción con resolución	ACTOS CORRUPCION	Sumable	1.00	1.00	100.00	1.00	100.00	1.00	100.00
Total de posibles actos de corrupción	ACTOS CORRUPCION	Sumable	1.00	1.00	100.00	1.00	100.00	1.00	100.00

**COMPORTAMIENTO DEL INDICADOR
DESCRIPCION DE LA META ANUAL**

TRIMESTRE: Octubre-Diciembre

META ANUAL	AVANCE TRIMESTRAL			AVANCE ACUMULADO		
	Programado	Alcanzado	EF%	Programado	Alcanzado	EF%
100.00	100.00	100.00	100.00	100.00	100.00	100.00


DESCRIPCIÓN DE RESULTADOS Y JUSTIFICACIÓN EN CASO DE VARIACIÓN SUPERIOR A ± 10 % RESPECTO A LO PROGRAMADO
actos de corrupción con resolución emitida

EVALUACION DEL INDICADOR

actos de corrupción con resolución emitida

DEPENDENCIA GENERAL: K00 CONTRALORIA

DEPENDENCIA AUXILIAR: K00 Contraloria





MUNICIPIO DE AYAPANGO

PBRM-08b FICHA TECNICA DE SEGUIMIENTO DE INDICADORES 2022 DE GESTIÓN O ESTRATEGICO

TIPO DE FICHA: OSFEM

PILAR DE DESARROLLO / EJE TRANSVERSAL: II Eje transversal II: Gobierno Moderno, Capaz y Responsable

TEMA DE DESARROLLO: Sistema Anticorrupción del Estado de México y Municipios

PROGRAMA PRESUPUESTARIO: 01030402 Sistema Anticorrupción del Estado de México y Municipios

PROYECTO PRESUPUESTARIO: 010304020101 Prevención, detección, disuasión, sanción y combate de la corrupción

OBJETIVO DEL PROGRAMA PRESUPUESTARIO: Conjunto de acciones orientadas a establecer las bases de coordinación entre el Estado y los Municipios para el funcionamiento de los Sistemas Anticorrupción, de conformidad con lo dispuesto en la Constitución Política de los Estados Unidos Mexicanos, la Constitución Política del Estado Libre y Soberano de México y la Ley General del Sistema Nacional Anticorrupción y la Ley del Sistema Anticorrupción

DEPENDENCIA GENERAL: K00 CONTRALORIA

DEPENDENCIA AUXILIAR: K00 Contraloría

ESTRUCTURA DEL INDICADOR

NOMBRE DEL INDICADOR: Porcentaje de cumplimiento de acciones de vinculación interinstitucional en materia de anticorrupción.

FÓRMULA DEL CÁLCULO: (Número de acciones de vinculación de institucional en materia de anticorrupción realizadas/Total de acciones de vinculación de institucional programadas) *100

INTERPRETACIÓN: cumplimiento de acciones de vinculación interinstitucional en materia de anticorrupción.

DIMENSIÓN QUE ATIENDE: Eficiencia

DESCRIPCIÓN DEL FACTOR DE COMPARACIÓN: cumplimiento de acciones de vinculación interinstitucional en materia de anticorrupción.

AMBITO GEOGRAFICO: vinculación interinstitucional en materia de anticorrupción.

COBERTURA: vinculación interinstitucional en materia de anticorrupción.

LÍNEA BASE: cumplimiento de acciones de vinculación interinstitucional en materia de anticorrupción.

Numero: NC 1

COMPORTAMIENTO DE LAS VARIABLES DURANTE EL TRIMESTRE: Octubre-Diciembre

VARIABLE	UNIDAD DE MEDIDA	OPERACION	META ANUAL	AVANCE TRIMESTRAL			AVANCE ACUMULADO		
				Programado	%	Alcanzado	Programado	%	Alcanzado
Número de acciones de vinculación de institucional en materia de anticorrupción realizadas	ACCIONES	Sumable	4.00	1.00	25.00	1.00	100.00	4.00	100.00
Total de acciones de vinculación de institucional programadas	ACCIONES	Sumable	4.00	1.00	25.00	1.00	100.00	4.00	100.00

COMPORTAMIENTO DEL INDICADOR

DESCRIPCION DE LA META ANUAL.

vinculación interinstitucional en materia de anticorrupción.

TRIMESTRE: Octubre-Diciembre

META ANUAL	AVANCE TRIMESTRAL			AVANCE ACUMULADO		
	Programado	Alcanzado	EF%	Programado	Alcanzado	EF%
100.00	100.00	100.00	100.00	100.00	100.00	100.00



DESCRIPCIÓN DE RESULTADOS Y JUSTIFICACIÓN EN CASO DE VARIACIÓN SUPERIOR A ± 10 % RESPECTO A LO PROGRAMADO

EVALUACION DEL INDICADOR

vinculación interinstitucional en materia de anticorrupción.

DEPENDENCIA GENERAL: K00 CONTRALORIA

DEPENDENCIA AUXILIAR: K00 Contraloría



MUNICIPIO DE AYAPANGO

PBRm-08b FICHA TECNICA DE SEGUIMIENTO DE INDICADORES 2022 DE GESTIÓN O ESTRATEGICO

TIPO DE FICHA: OSFEM

PILAR DE DESARROLLO / EJE TRANSVERSAL: II: Gobierno Moderno, Capaz y Responsable

TEMA DE DESARROLLO: Sistema Anticorrupción del Estado de México y Municipios

PROGRAMA PRESUPUESTARIO: 01030402 Sistema Anticorrupción del Estado de México y Municipios

PROYECTO PRESUPUESTARIO: 010304020101 Prevención, detección, disuasión, sanción y combate de la corrupción

OBJETIVO DEL PROGRAMA PRESUPUESTARIO: Conjunto de acciones orientadas a establecer las bases de coordinación entre el Estado y los Municipios para el funcionamiento de los Sistemas Anticorrupción, de conformidad con lo dispuesto en la Constitución Política de los Estados Unidos Mexicanos, la Constitución Política del Estado Libre y Soberano de México y la Ley General del Sistema Nacional Anticorrupción y la Ley del Sistema Anticorrupción

DEPENDENCIA GENERAL: K00 CONTRALORIA

DEPENDENCIA AUXILIAR: K00 Contraloría

ESTRUCTURA DEL INDICADOR

NOMBRE DEL INDICADOR: Porcentaje de acuerdos cumplidos como parte del Sistema Municipal Anticorrupción.

FÓRMULA DEL CÁLCULO: (Acuerdos cumplidos como parte del Sistema Municipal Anticorrupción/Acuerdos registrados como parte del Sistema Municipal Anticorrupción) *100

INTERPRETACIÓN: acuerdos cumplidos como parte del Sistema Municipal Anticorrupción.

DIMENSIÓN QUE ATIENDE: Eficiencia

DESCRIPCIÓN DEL FACTOR DE COMPARACIÓN: acuerdos cumplidos como parte del Sistema Municipal Anticorrupción.

AMBITO GEOGRAFICO: acuerdos cumplidos como parte del Sistema Municipal Anticorrupción.

COBERTURA: acuerdos cumplidos como parte del Sistema Municipal Anticorrupción.

LINEA BASE: acuerdos cumplidos como parte del Sistema Municipal Anticorrupción.

Numero: NC 2

FRECUENCIA DE MEDICIÓN: Semestral

COMPORTAMIENTO DE LAS VARIABLES DURANTE EL TRIMESTRE: Octubre-Diciembre

VARIABLE	UNIDAD DE MEDIDA	OPERACION	META ANUAL	AVANCE TRIMESTRAL		AVANCE ACUMULADO	
				Programado	%	Alcanzado	%
Acuerdos cumplidos como parte del Sistema Municipal Anticorrupción	ACUERDOS	Sumable	2.00	1.00	50.00	1.00	100.00
Acuerdos registrados como parte del Sistema Municipal Anticorrupción	ACUERDOS	Sumable	2.00	1.00	50.00	1.00	100.00

**COMPORTAMIENTO DEL INDICADOR
DESCRIPCIÓN DE LA META ANUAL**

acuerdos cumplidos como parte del Sistema Municipal Anticorrupción.



TRIMESTRE: Octubre-Diciembre

META ANUAL	AVANCE TRIMESTRAL			AVANCE ACUMULADO		
	Programado	Alcanzado	EF%	Programado	Alcanzado	EF%
100.00	100.00	100.00	100.00	100.00	100.00	100.00

DESCRIPCIÓN DE RESULTADOS Y JUSTIFICACIÓN EN CASO DE VARIACIÓN SUPERIOR A ± 10% RESPECTO A LO PROGRAMADO

EVALUACION DEL INDICADOR

acuerdos cumplidos como parte del Sistema Municipal Anticorrupción.
DEPENDENCIA GENERAL:
DEPENDENCIA AUXILIAR:



MUNICIPIO DE AYAPANGO

PbrM-08b FICHA TECNICA DE SEGUIMIENTO DE INDICADORES 2022 DE GESTIÓN O ESTRATEGICO

TIPO DE FICHA: OSFEM

PILAR DE DESARROLLO / EJE TRANSVERSAL: II Eje transversal II: Gobierno Moderno, Capaz y Responsable

TEMA DE DESARROLLO: Sistema Anticorrupción del Estado de México y Municipios

PROGRAMA PRESUPUESTARIO: 01030402 Sistema Anticorrupción del Estado de México y Municipios

PROYECTO PRESUPUESTARIO: 010304020101 Prevención, detección, disuasión, sanción y combate de la corrupción

OBJETIVO DEL PROGRAMA PRESUPUESTARIO: Conjunto de acciones orientadas a establecer las bases de coordinación entre el Estado y los Municipios para el funcionamiento de los Sistemas Anticorrupción, de conformidad con lo dispuesto en la Constitución Política de los Estados Unidos Mexicanos, la Constitución Política del Estado Libre y Soberano de México y la Ley General del Sistema Nacional Anticorrupción y la Ley del Sistema Anticorrupción

DEPENDENCIA GENERAL: K00 CONTRALORIA

DEPENDENCIA AUXILIAR: K00 Contraloría

ESTRUCTURA DEL INDICADOR

NOMBRE DEL INDICADOR: Porcentaje de auditorías con posibles actos de corrupción identificados.

FÓRMULA DEL CÁLCULO: (Número de auditorías con posibles actos de corrupción identificados/Total de auditorías realizadas en el año) *100

INTERPRETACIÓN: auditorías con posibles actos de corrupción identificados.

DIMENSIÓN QUE ATIENDE: Eficiencia

DESCRIPCIÓN DEL FACTOR DE COMPARACIÓN: auditorías con posibles actos de corrupción identificados.

AMBITO GEOGRAFICO:

COBERTURA:

LINEA BASE: auditorías con posibles actos de corrupción identificados.

Numero: NC 3 No aplica

FRECUENCIA DE MEDICIÓN: Semestral

COMPORTAMIENTO DE LAS VARIABLES DURANTE EL TRIMESTRE: Octubre-Diciembre

VARIABLE	UNIDAD DE MEDIDA	OPERACION	META ANUAL	AVANCE TRIMESTRAL		AVANCE ACUMULADO	
				Programado	% Alcanzado	Programado	% Alcanzado
Número de auditorías con posibles actos de corrupción identificados	AUDITORIA	Sumable	2.00	1.00	50.00	2.00	100.00
Total de auditorías realizadas en el año	AUDITORIA	Sumable	2.00	1.00	50.00	2.00	100.00

**COMPORTAMIENTO DEL INDICADOR
DESCRIPCION DE LA META ANUAL**

auditorías con posibles actos de corrupción identificados.

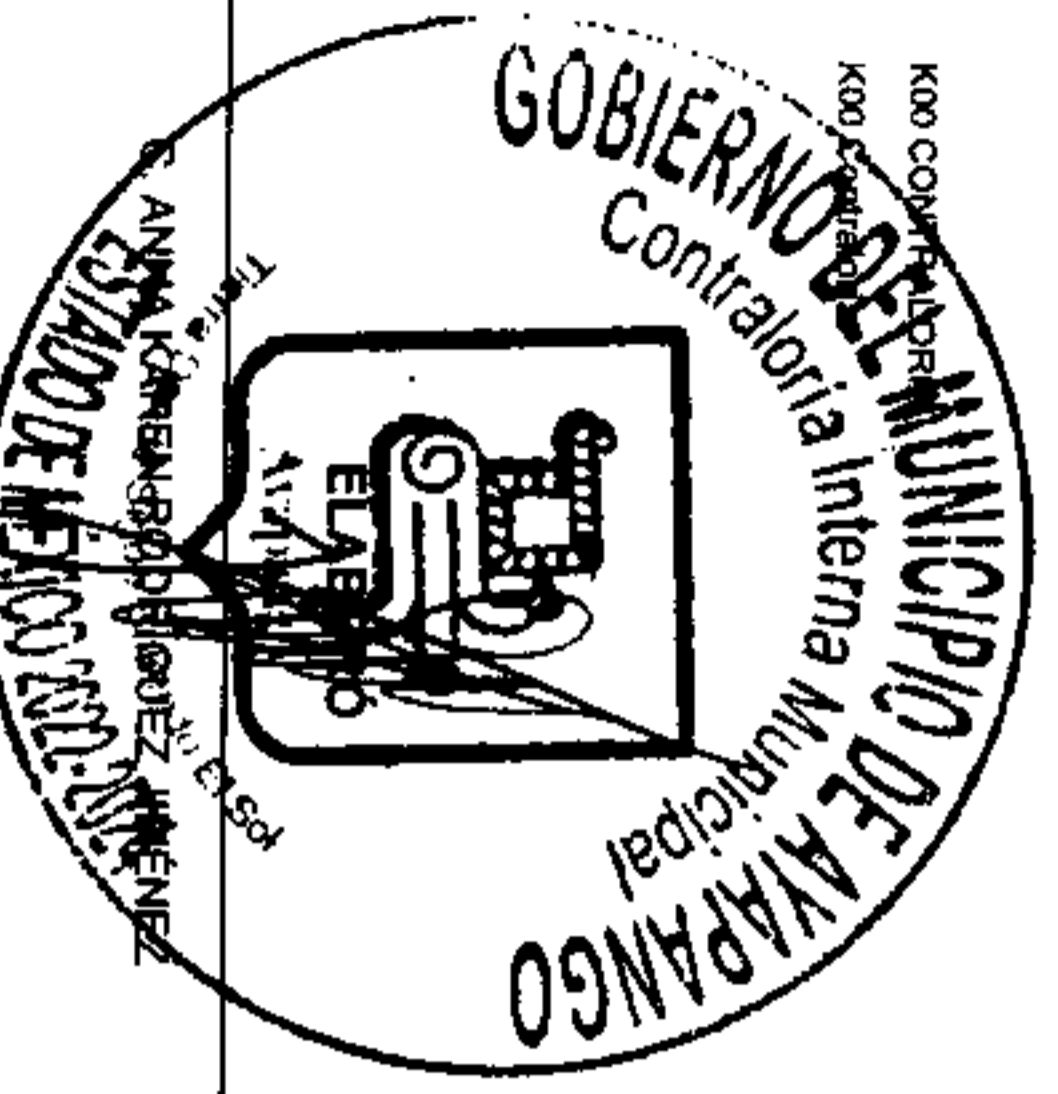
TRIMESTRE: Octubre-Diciembre

META ANUAL	AVANCE TRIMESTRAL			AVANCE ACUMULADO		
	Programado	Alcanzado	EF%	Programado	Alcanzado	EF%
100.00	100.00	0.00	0.00	100.00	0.00	0.00

DESCRIPCION DE RESULTADOS Y JUSTIFICACIÓN EN CASO DE VARIACIÓN SUPERIOR A ± 10 % RESPECTO A LO PROGRAMADO

EVALUACION DEL INDICADOR

DEPENDENCIA GENERAL:
DEPENDENCIA AUXILIAR:





PbRm-08b FICHA TECNICA DE SEGUIMIENTO DE INDICADORES 2022 DE GESTIÓN O ESTRATEGICO

MUNICIPIO DE AYAPANGO

TIPO DE FICHA: OSFEM

PILAR DE DESARROLLO / EJE TRANSVERSAL: II Eje transversal II: Gobierno Moderno, Capaz y Responsable

TEMA DE DESARROLLO: Sistema Anticorrupción del Estado de México y Municipios

PROGRAMA PRESUPUESTARIO: 01030402 Sistema Anticorrupción del Estado de México y Municipios

PROYECTO PRESUPUESTARIO: 010304020101 Prevención, detección, disuasión, sanción y combate de la corrupción

OBJETIVO DEL PROGRAMA PRESUPUESTARIO: Conjunto de acciones orientadas a establecer las bases de coordinación entre el Estado y los Municipios para el funcionamiento de los Sistemas Anticorrupción, de conformidad con lo dispuesto en la Constitución Política de los Estados Unidos Mexicanos, la Constitución Política del Estado Libre y Soberano de México y la Ley General del Sistema Nacional Anticorrupción y la Ley del Sistema Nacional Anticorrupción

DEPENDENCIA GENERAL: K00 CONTRALORIA

DEPENDENCIA AUXILIAR: K00 Contraloría

ESTRUCTURA DEL INDICADOR

NOMBRE DEL INDICADOR: Porcentaje de campañas sobre la tolerancia cero a la corrupción.

FÓRMULA DEL CÁLCULO: (Número de campañas de concientización realizadas/Total de campañas programadas en el año) *100

INTERPRETACIÓN: campañas sobre la tolerancia cero a la corrupción.

DIMENSIÓN QUE ATIENDE: Eficiencia

DESCRIPCIÓN DEL FACTOR DE COMPARACIÓN: campañas sobre la tolerancia cero a la corrupción.

AMBITO GEOGRAFICO: campañas sobre la tolerancia cero a la corrupción.

COBERTURA: campañas sobre la tolerancia cero a la corrupción.

LINEA BASE: campañas sobre la tolerancia cero a la corrupción.

Numero: NC 4

FRECUENCIA DE MEDICIÓN: Semestral

COMPORTAMIENTO DE LAS VARIABLES DURANTE EL TRIMESTRE: Octubre-Diciembre

VARIABLE	UNIDAD DE MEDIDA	OPERACION	AVANCE TRIMESTRAL		AVANCE ACUMULADO	
			Programado	% Alcanzado	Programado	% Alcanzado
Número de campañas de concientización realizadas	CAMPAÑA	Sumable	2.00	100.00	2.00	100.00
Total de campañas programadas en el año	CAMPAÑA	Sumable	2.00	100.00	2.00	100.00

**COMPORTAMIENTO DEL INDICADOR
DESCRIPCION DE LA META ANUAL**

TRIMESTRE: Octubre-Diciembre

COMPORTAMIENTO DEL INDICADOR

META ANUAL	AVANCE TRIMESTRAL			AVANCE ACUMULADO		
	Programado	Alcanzado	EF%	Programado	Alcanzado	EF%
100.00	100.00	100.00	100.00	100.00	100.00	100.00



DESCRIPCION DE RESULTADOS Y JUSTIFICACION EN CASO DE VARIACION SUPERIOR A ± 10% RESPECTO A LO PROGRAMADO

EVALUACION DEL INDICADOR

campañas sobre la tolerancia cero a la corrupción.

DEPENDENCIA GENERAL: K00 CONTRALORIA

DEPENDENCIA AUXILIAR: K00 Contraloría





MUNICIPIO DE AYAPANGO

PBRM-08b FICHA TECNICA DE SEGUIMIENTO DE INDICADORES 2022 DE GESTIÓN O ESTRATEGICO

TIPO DE FICHA: OSFEM

PILAR DE DESARROLLO / EJE TRANSVERSAL: II Eje transversal II: Gobierno Moderno, Capaz y Responsable

TEMA DE DESARROLLO: Sistema Anticorrupción del Estado de México y Municipios

PROGRAMA PRESUPUESTARIO: 01030402 Sistema Anticorrupción del Estado de México y Municipios

PROYECTO PRESUPUESTARIO: 010304020101 Prevención, detección, disuasión, sanción y combate de la corrupción

OBJETIVO DEL PROGRAMA PRESUPUESTARIO: Conjunto de acciones orientadas a establecer las bases de coordinación entre el Estado y los Municipios para el funcionamiento de los Sistemas Anticorrupción, de conformidad con lo dispuesto en la Constitución Política de los Estados Unidos Mexicanos, la Constitución Política del Estado Libre y Soberano de México y la Ley General del Sistema Nacional Anticorrupción y la Ley del Sistema Anticorrupción

DEPENDENCIA GENERAL: K00 CONTRALORIA

DEPENDENCIA AUXILIAR: K00 Contraloría

ESTRUCTURA DEL INDICADOR

NOMBRE DEL INDICADOR: Porcentaje de atención de insumos técnicos requeridos por el Comité Coordinador del Sistema Municipal Anticorrupción.

FÓRMULA DEL CALCULO: (Número de insumos técnicos requeridos por el Comité Coordinador del Sistema Municipal Anticorrupción atendidos / Total de insumos técnicos requeridos por el Comité Coordinador del Sistema Municipal Anticorrupción) *100

INTERPRETACIÓN: atención de insumos técnicos requeridos por el Comité Coordinador del Sistema Municipal Anticorrupción.

DIMENSIÓN QUE ATIENDE: Eficiencia FRECUENCIA DE MEDICIÓN: Trimestral

DESCRIPCIÓN DEL FACTOR DE COMPARACIÓN: atención de insumos técnicos requeridos por el Comité Coordinador del Sistema Municipal Anticorrupción.

AMBITO GEOGRAFICO: atención de insumos técnicos requeridos

COBERTURA: atención de insumos técnicos requeridos

LINEA BASE: atención de insumos técnicos requeridos por el Comité Coordinador del Sistema Municipal Anticorrupción.

Numero: NC 5

COMPORTAMIENTO DE LAS VARIABLES DURANTE EL TRIMESTRE: Octubre-Diciembre

VARIABLE	UNIDAD DE MEDIDA	OPERACION	META ANUAL	AVANCE TRIMESTRAL			AVANCE ACUMULADO		
				Programado	%	Alcanzado	Programado	%	Alcanzado
Número de insumos técnicos requeridos por el Comité Coordinador del Sistema Municipal Anticorrupción atendidos	INSUMOS TECNICOS	Sumable	3.00	1.00	33.33	1.00	100.00	3.00	100.00
Total de insumos técnicos requeridos por el Comité Coordinador del Sistema Municipal Anticorrupción	INSUMOS TECNICOS	Sumable	3.00	1.00	33.33	1.00	100.00	3.00	100.00

COMPORTAMIENTO DEL INDICADOR
DESCRIPCION DE LA METAANUAL

atención de insumos técnicos requeridos

TRIMESTRE: Octubre-Diciembre



META ANUAL	AVANCE TRIMESTRAL			AVANCE ACUMULADO		
	Programado	Alcanzado	EF%	Programado	Alcanzado	EF%
100.00	100.00	100.00	100.00	100.00	100.00	100.00

DESCRIPCIÓN DE RESULTADOS Y JUSTIFICACIÓN EN CASO DE VARIACIÓN SUPERIOR A ± 10 % RESPECTO A LO PROGRAMADO
atención de insumos técnicos requeridos

EVALUACION DEL INDICADOR

atención de insumos técnicos requeridos

DEPENDENCIA GENERAL:
DEPENDENCIA AUXILIAR:



PDRM-08b FICHA TECNICA DE SEGUIMIENTO DE INDICADORES 2022 DE GESTIÓN O ESTRATEGICO

MUNICIPIO DE AYAPANGO

TIPO DE FICHA: OSFEM

PILAR DE DESARROLLO / EJE TRANSVERSAL: II Eje transversal II: Gobierno Moderno, Capaz y Responsable

TEMA DE DESARROLLO: Sistema Anticorrupción del Estado de México y Municipios

PROGRAMA PRESUPUESTARIO: 01030402 Sistema Anticorrupción del Estado de México y Municipios

PROYECTO PRESUPUESTARIO: 010304020101 Prevención, detección, disuasión, sanción y combate de la corrupción

OBJETIVO DEL PROGRAMA PRESUPUESTARIO: Conjunto de acciones orientadas a establecer las bases de coordinación entre el Estado y los Municipios para el funcionamiento de los Sistemas Anticorrupción, de conformidad con lo dispuesto en la Constitución Política de los Estados Unidos Mexicanos, la Constitución Política del Estado Libre y Soberano de México y la Ley General del Sistema Nacional Anticorrupción y la Ley del Sistema Anticorrupción

DEPENDENCIA GENERAL: K00 CONTRALORIA

DEPENDENCIA AUXILIAR: K00 Contraloría

ESTRUCTURA DEL INDICADOR

NOMBRE DEL INDICADOR: Porcentaje de convenios, acuerdos o demás acciones consensuales en materia de anticorrupción firmados.

FÓRMULA DEL CÁLCULO: (Número de convenios, acuerdos o demás acciones consensuales en materia de anticorrupción realizadas/Total de convenios, acuerdos o demás acciones consensuales en materia de anticorrupción programadas) *100

INTERPRETACIÓN: convenios, acuerdos o demás acciones consensuales en materia de anticorrupción firmados.

DIMENSIÓN QUE ATIENDE: Eficiencia

FRECUENCIA DE MEDICIÓN: Trimestral

DESCRIPCIÓN DEL FACTOR DE COMPARACIÓN: convenios, acuerdos o demás acciones consensuales en materia de anticorrupción firmados.

AMBITO GEOGRAFICO: convenios, acuerdos o demás acciones consensuales en materia de anticorrupción firmados.

COBERTURA: convenios, acuerdos o demás acciones consensuales en materia de anticorrupción firmados.

LINEA BASE: convenios, acuerdos o demás acciones consensuales en materia de anticorrupción firmados.

Numero: NA 1.1

COMPORTAMIENTO DE LAS VARIABLES DURANTE EL TRIMESTRE: Octubre-Diciembre

VARIABLE	UNIDAD DE MEDIDA	OPERACION	META ANUAL	AVANCE TRIMESTRAL			AVANCE ACUMULADO		
				Programado	%	Alcanzado	Programado	%	Alcanzado
Número de convenios, acuerdos o demás acciones consensuales en materia de anticorrupción realizadas	CONVENIOS	Sumable	2.00	1.00	50.00	1.00	100.00	2.00	100.00
Total de convenios, acuerdos o demás acciones consensuales en materia de anticorrupción programadas	CONVENIOS	Sumable	2.00	1.00	50.00	1.00	100.00	2.00	100.00

COMPORTAMIENTO DEL INDICADOR

DESCRIPCIÓN DE LA META ANUAL

convenios, acuerdos o demás acciones consensuales en materia de anticorrupción firmados.


TRIMESTRE: Octubre-Diciembre

META ANUAL	AVANCE TRIMESTRAL			AVANCE ACUMULADO		
	Programado	Alcanzado	EF%	Programado	Alcanzado	EF%
100.00	100.00	100.00	100.00	100.00	100.00	100.00

DESCRIPCIÓN DE RESULTADOS Y JUSTIFICACIÓN EN CASO DE VARIACIÓN SUPERIOR A ± 10 % RESPECTO A LO PROGRAMADO
convenios, acuerdos o demás acciones consensuales en materia de anticorrupción firmados.

EVALUACION DEL INDICADOR

convenios, acuerdos o demás acciones consensuales en materia de anticorrupción firmados.
DEPENDENCIA GENERAL: K00 CONTRALORIA
DEPENDENCIA AUXILIAR: K00 Contraloría





MUNICIPIO DE AYAPANGO

PBRm-08b FICHA TECNICA DE SEGUIMIENTO DE INDICADORES 2022 DE GESTIÓN O ESTRATEGICO

TIPO DE FICHA: OSFEM

PILAR DE DESARROLLO / EJE TRANSVERSAL: II Eje transversal II: Gobierno Moderno, Capaz y Responsable

TEMA DE DESARROLLO: Sistema Anticorrupción del Estado de México y Municipios

PROGRAMA PRESUPUESTARIO: 01030402 Sistema Anticorrupción del Estado de México y Municipios

PROYECTO PRESUPUESTARIO: 010304020101 Prevención, detección, disuasión, sanción y combate de la corrupción

OBJETIVO DEL PROGRAMA PRESUPUESTARIO: Conjunto de acciones orientadas a establecer las bases de coordinación entre el Estado y los Municipios para el funcionamiento de los Sistemas Anticorrupción, de conformidad con lo dispuesto en la Constitución Política de los Estados Unidos Mexicanos, la Constitución Política del Estado Libre y Soberano de México y la Ley General del Sistema Nacional Anticorrupción y la Ley del Sistema Anticorrupción

DEPENDENCIA GENERAL: K00 CONTRALORIA

DEPENDENCIA AUXILIAR: K00 Contraloría

ESTRUCTURA DEL INDICADOR

NOMBRE DEL INDICADOR: Porcentaje de sesiones del Comité Coordinador Municipal del Sistema Municipal Anticorrupción

FÓRMULA DEL CALCULO: (Sesiones realizadas del Sistema Municipal Anticorrupción / Sesiones programadas del Sistema Municipal Anticorrupción) * 100

INTERPRETACIÓN: sesiones del Comité Coordinador Municipal del Sistema Municipal Anticorrupción

DIMENSIÓN QUE ATIENDE: Eficiencia

DESCRIPCIÓN DEL FACTOR DE COMPARACIÓN: sesiones del Comité Coordinador Municipal del Sistema Municipal Anticorrupción

AMBITO GEOGRAFICO: sesiones del Comité Coordinador Municipal del Sistema Municipal Anticorrupción

COBERTURA: sesiones del Comité Coordinador Municipal del Sistema Municipal Anticorrupción

LINEA BASE: sesiones del Comité Coordinador Municipal del Sistema Municipal Anticorrupción

Numero: NA 2.1

FRECUENCIA DE MEDICIÓN: Semestral

COMPORTAMIENTO DE LAS VARIABLES DURANTE EL TRIMESTRE: Octubre-Diciembre

VARIABLE	UNIDAD DE MEDIDA	OPERACION	META ANUAL	AVANCE TRIMESTRAL			AVANCE ACUMULADO		
				Programado	%	Alcanzado	Programado	%	Alcanzado
Sesiones realizadas del Sistema Municipal Anticorrupción	SESIONES	Sumable	2.00	1.00	50.00	1.00	100.00	2.00	100.00
Sesiones programadas del Sistema Municipal	SESIONES	Sumable	2.00	1.00	50.00	1.00	100.00	2.00	100.00

**COMPORTAMIENTO DEL INDICADOR
DESCRIPCION DE LA METAANUAL**

sesiones del Comité Coordinador Municipal del Sistema Municipal Anticorrupción

TRIMESTRE: Octubre-Diciembre

META ANUAL	AVANCE TRIMESTRAL			AVANCE ACUMULADO		
	Programado	Alcanzado	EF%	Programado	Alcanzado	EF%
100.00	100.00	100.00	100.00	100.00	100.00	100.00



DESCRIPCIÓN DE RESULTADOS Y JUSTIFICACIÓN EN CASO DE VARIACIÓN SUPERIOR A ± 10 % RESPECTO A LO PROGRAMADO

EVALUACION DEL INDICADOR

sesiones del Comité Coordinador Municipal del Sistema Municipal Anticorrupción

DEPENDENCIA GENERAL: K00 CONTRALORIA

DEPENDENCIA AUXILIAR: K00 Contraloría





MUNICIPIO DE AYAPANGO

PBrm-08b FICHA TECNICA DE SEGUIMIENTO DE INDICADORES 2022 DE GESTIÓN O ESTRATEGICO

TIPO DE FICHA: OSFEM

PILAR DE DESARROLLO / EJE TRANSVERSAL: II Eje transversal II: Gobierno Moderno, Capaz y Responsable

TEMA DE DESARROLLO: Sistema Anticorrupción del Estado de México y Municipios

PROGRAMA PRESUPUESTARIO: 01030402 Sistema Anticorrupción del Estado de México y Municipios

PROYECTO PRESUPUESTARIO: 010304020101 Prevención, detección, disuasión, sanción y combate de la corrupción

OBJETIVO DEL PROGRAMA PRESUPUESTARIO: Conjunto de acciones orientadas a establecer las bases de coordinación entre el Estado y los Municipios para el funcionamiento de los Sistemas Anticorrupción, de conformidad con lo dispuesto en la Constitución Política de los Estados Unidos Mexicanos, la Constitución Política del Estado Libre y Soberano de México y la Ley General del Sistema Nacional Anticorrupción y la Ley del Sistema Anticorrupción

DEPENDENCIA GENERAL: K00 CONTRALORIA

DEPENDENCIA AUXILIAR: K00 Contraloría

ESTRUCTURA DEL INDICADOR

NOMBRE DEL INDICADOR: Porcentaje de cumplimiento en la elaboración del programa anual de auditorías

FÓRMULA DEL CÁLCULO: (Programa anual de auditorías realizado/Programa anual de auditorías programado) *100

INTERPRETACIÓN:

DIMENSIÓN QUE ATIENDE: Eficiencia

DESCRIPCIÓN DEL FACTOR DE COMPARACIÓN:

AMBITO GEOGRAFICO:

COBERTURA:

LINEA BASE

Numero: NA 3.1 No aplica

FRECUENCIA DE MEDICIÓN: Trimestral

COMPORTAMIENTO DE LAS VARIABLES DURANTE EL TRIMESTRE: Octubre-Diciembre

VARIABLE	UNIDAD DE MEDIDA	OPERACION	META ANUAL	AVANCE TRIMESTRAL		AVANCE ACUMULADO	
				Programado	%	Programado	%
Programa anual de auditorías realizado			0.00	0.00	0.00	0.00	0.00
Programa anual de auditorías programado			0.00	0.00	0.00	0.00	0.00

**COMPORTAMIENTO DEL INDICADOR
DESCRIPCION DE LA META ANUAL**


TRIMESTRE: Octubre-Diciembre

META ANUAL	AVANCE TRIMESTRAL			AVANCE ACUMULADO		
	Programado	Alcanzado	EF%	Programado	Alcanzado	EF%
0.00	0.00	0.00	0.00	0.00	0.00	0.00

DESCRIPCION DE RESULTADOS Y JUSTIFICACION EN CASO DE VARIACION SUPERIOR A ± 10 % RESPECTO A LO PROGRAMADO

EVALUACION DEL INDICADOR

DEPENDENCIA GENERAL:
DEPENDENCIA AUXILIAR:



C. ERIKA DOLores RUIZ GOMEZ

FECHA DE ELABORACION: 12/01/2023

Hojas: 44 de 383



MUNICIPIO DE AYAPANGO

PbRm-08b FICHA TECNICA DE SEGUIMIENTO DE INDICADORES 2022 DE GESTIÓN O ESTRATEGICO

TIPO DE FICHA: OSFEM

PILAR DE DESARROLLO / EJE TRANSVERSAL: II Eje transversal II: Gobierno Moderno, Capaz y Responsable

TEMA DE DESARROLLO: Sistema Anticorrupción del Estado de México y Municipios

PROGRAMA PRESUPUESTARIO: 01030402 Sistema Anticorrupción del Estado de México y Municipios

PROYECTO PRESUPUESTARIO: 010304020101 Prevención, detección, disuasión, sanción y combate de la corrupción

OBJETIVO DEL PROGRAMA PRESUPUESTARIO: Conjunto de acciones orientadas a establecer las bases de coordinación entre el Estado y los Municipios para el funcionamiento de los Sistemas Anticorrupción, de conformidad con lo dispuesto en la Constitución Política de los Estados Unidos Mexicanos, la Constitución Política del Estado Libre y Soberano de México y la Ley General del Sistema Nacional Anticorrupción y la Ley del Sistema Anticorrupción

DEPENDENCIA GENERAL: K00 CONTRALORIA

DEPENDENCIA AUXILIAR: K00 Contraloría

ESTRUCTURA DEL INDICADOR

NOMBRE DEL INDICADOR: Promedio de servidores públicos asistentes a los eventos de concientización.

FÓRMULA DEL CÁLCULO: (Servidores públicos que asisten a los eventos/Total de eventos de concientización)

INTERPRETACIÓN: servidores públicos asistentes a los eventos de concientización.

DIMENSIÓN QUE ATIENDE: Eficiencia

DESCRIPCIÓN DEL FACTOR DE COMPARACIÓN: servidores públicos asistentes a los eventos de concientización.

AMBITO GEOGRAFICO: servidores públicos asistentes a los eventos de concientización.

COBERTURA: servidores públicos asistentes a los eventos de concientización.

LINEA BASE: servidores públicos asistentes a los eventos de concientización.

Numero: NA 4.0

FRECUENCIA DE MEDICIÓN: Trimestral

COMPORTAMIENTO DE LAS VARIABLES DURANTE EL TRIMESTRE: Octubre-Diciembre

VARIABLE	UNIDAD DE MEDIDA	OPERACION	META ANUAL	AVANCE TRIMESTRAL			AVANCE ACUMULADO		
				Programado	%	Alcanzado	Programado	%	Alcanzado
Servidores públicos que asisten a los eventos	EVENTO CONCIENTIZACION	Sumable	3.00	1.00	33.33	1.00	100.00	3.00	100.00
Total de eventos de concientización	EVENTO CONCIENTIZACION	Sumable	3.00	1.00	33.33	1.00	100.00	3.00	100.00

COMPORTAMIENTO DEL INDICADOR
DESCRIPCION DE LA META ANUAL

servidores públicos asistentes a los eventos de concientización.



TRIMESTRE: Octubre-Diciembre

META ANUAL	AVANCE TRIMESTRAL			AVANCE ACUMULADO		
	Programado	Alcanzado	EF%	Programado	Alcanzado	EF%
1.00	1.00	100.00	VERDE	100.00	100.00	VERDE

DESCRIPCION DE RESULTADOS Y JUSTIFICACION EN CASO DE VARIACION SUPERIOR A ± 10% RESPECTO A LO PROGRAMADO
servidores públicos asistentes a los eventos de concientización.

EVALUACION DEL INDICADOR

servidores públicos asistentes a los eventos de concientización.
DEPENDENCIA GENERAL:
DEPENDENCIA AUXILIAR:



C. ERIKA DOLORES CRUZ GOMEZ

FECHA DE ELABORACION: 12/01/2023

Hoja: 45 de 383



MUNICIPIO DE AYAPANGO

PBRm-08b FICHA TECNICA DE SEGUIMIENTO DE INDICADORES 2022 DE GESTIÓN O ESTRATEGICO

TIPO DE FICHA: OSFEM

PILAR DE DESARROLLO / EJE TRANSVERSAL: II Eje transversal II: Gobierno Moderno, Capaz y Responsable

TEMA DE DESARROLLO: Sistema Anticorrupción del Estado de México y Municipios

PROGRAMA PRESUPUESTARIO: 01030402 Sistema Anticorrupción del Estado de México y Municipios

PROYECTO PRESUPUESTARIO: 010304020101 Prevención, detección, disuasión, sanción y combate de la corrupción

OBJETIVO DEL PROGRAMA PRESUPUESTARIO: Conjunto de acciones orientadas a establecer las bases de coordinación entre el Estado y los Municipios para el funcionamiento de los Sistemas Anticorrupción, de conformidad con lo dispuesto en la Constitución Política de los Estados Unidos Mexicanos, la Constitución Política del Estado Libre y Soberano de México y la Ley General del Sistema Nacional Anticorrupción y la Ley del Sistema Anticorrupción

DEPENDENCIA GENERAL: K00 CONTRALORIA

DEPENDENCIA AUXILIAR: K00 Contraloria

ESTRUCTURA DEL INDICADOR

NOMBRE DEL INDICADOR: Porcentaje de cumplimiento en la elaboración del Programa Anual de Trabajo del Comité Coordinador Municipal.

FÓRMULA DEL CALCULO: (Programa Anual de Trabajo del Comité Coordinador Municipal elaborado / Programa Anual de Trabajo del Comité Coordinador Municipal programado a realizar)*100

INTERPRETACIÓN: elaboración del Programa Anual de Trabajo del Comité Coordinador Municipal.

DIMENSIÓN QUE ATIENDE: Eficiencia

DESCRIPCIÓN DEL FACTOR DE COMPARACIÓN: elaboración del Programa Anual de Trabajo del Comité Coordinador Municipal.

AMBITO GEOGRAFICO: elaboración del Programa Anual de Trabajo del Comité Coordinador Municipal.

COBERTURA: elaboración del Programa Anual de Trabajo del Comité Coordinador Municipal.

LINEA BASE: elaboración del Programa Anual de Trabajo del Comité Coordinador Municipal.

Numero: NA 5.0

COMPORTAMIENTO DE LAS VARIABLES DURANTE EL TRIMESTRE: Octubre-Diciembre

VARIABLE	UNIDAD DE MEDIDA	OPERACION	META ANUAL	AVANCE TRIMESTRAL			AVANCE ACUMULADO		
				Programado	%	Alcanzado	Programado	%	Alcanzado
Programa Anual de Trabajo del Comité Coordinador Municipal elaborado	PROGRAMA ANUAL	Sumable	1.00	0.00	0.00	0.00	1.00	100.00	100.00
Programa Anual de Trabajo del Comité Coordinador Municipal programado a realizar	PROGRAMA ANUAL	Sumable	1.00	0.00	0.00	0.00	1.00	100.00	100.00

COMPORTAMIENTO DEL INDICADOR

DESCRIPCION DE LA META ANUAL

elaboración del Programa Anual de Trabajo del Comité Coordinador Municipal.



TRIMESTRE: Octubre-Diciembre

META ANUAL	AVANCE TRIMESTRAL			AVANCE ACUMULADO		
	Programado	Alcanzado	EF%	Programado	Alcanzado	EF%
100.00	0.00	0.00	0.00	100.00	100.00	100.00

DESCRIPCIÓN DE RESULTADOS Y JUSTIFICACIÓN EN CASO DE VARIACIÓN SUPERIOR A ± 10 % RESPECTO A LO PROGRAMADO

EVALUACION DEL INDICADOR

elaboración del Programa Anual de Trabajo del Comité Coordinador Municipal.
DEPENDENCIA GENERAL:
DEPENDENCIA AUXILIAR:



MUNICIPIO DE AYAPANGO

PBRm-08b FICHA TECNICA DE SEGUIMIENTO DE INDICADORES 2022 DE GESTIÓN O ESTRATEGICO

TIPO DE FICHA: OSFEM

PILAR DE DESARROLLO / EJE TRANSVERSAL: II Eje transversal II: Gobierno Moderno, Capaz y Responsable

TEMA DE DESARROLLO: Sistema Anticorrupción del Estado de México y Municipios

PROGRAMA PRESUPUESTARIO: 01030402 Sistema Anticorrupción del Estado de México y Municipios

PROYECTO PRESUPUESTARIO: 010304020101 Prevención, detección, disuasión, sanción y combate de la corrupción

OBJETIVO DEL PROGRAMA PRESUPUESTARIO: Conjunto de acciones orientadas a establecer las bases de coordinación entre el Estado y los Municipios para el funcionamiento de los Sistemas Anticorrupción, de conformidad con lo dispuesto en la Constitución Política de los Estados Unidos Mexicanos, la Constitución Política del Estado Libre y Soberano de México y la Ley General del Sistema Nacional Anticorrupción y la Ley del Sistema Anticorrupción

DEPENDENCIA GENERAL: K00 CONTRALORIA

DEPENDENCIA AUXILIAR: K00 Contraloría

ESTRUCTURA DEL INDICADOR

NOMBRE DEL INDICADOR: Porcentaje de cumplimiento en la integración del Informe Anual de Resultados y Avances del Comité Coordinador Municipal.

FÓRMULA DEL CALCULO: (Informe Anual de Resultados y Avances del Comité Coordinador Municipal realizados / Informe Anual de Resultados y Avances del Comité Coordinador Municipal programados a realizar) * 100

INTERPRETACIÓN: Integración del Informe Anual de Resultados y Avances del Comité Coordinador Municipal.

DIMENSIÓN QUE ATIENDE: Eficiencia

DESCRIPCIÓN DEL FACTOR DE COMPARACIÓN: Integración del Informe Anual de Resultados y Avances del Comité Coordinador Municipal.

AMBITO GEOGRAFICO: Integración del Informe Anual de Resultados y Avances del Comité Coordinador Municipal.

COBERTURA: Integración del Informe Anual de Resultados y Avances del Comité Coordinador Municipal.

LINEA BASE: Integración del Informe Anual de Resultados y Avances del Comité Coordinador Municipal.

Numero: NA 5.2

COMPORTAMIENTO DE LAS VARIABLES DURANTE EL TRIMESTRE: Octubre-Diciembre

VARIABLE	UNIDAD DE MEDIDA	OPERACION	META ANUAL	AVANCE TRIMESTRAL		AVANCE ACUMULADO	
				Programado	%	Alcanzado	%
Informe Anual de Resultados y Avances del Comité Coordinador Municipal realizados	INFORME ANUAL	Sumable	1.00	1.00	100.00	1.00	100.00
Informe Anual de Resultados y Avances del Comité Coordinador Municipal programados a realizar	INFORME ANUAL	Sumable	1.00	1.00	100.00	1.00	100.00

COMPORTAMIENTO DEL INDICADOR

DESCRIPCIÓN DE LA META ANUAL

Integración del Informe Anual de Resultados y Avances del Comité Coordinador Municipal.

TRIMESTRE: Octubre-Diciembre

META ANUAL	AVANCE TRIMESTRAL				AVANCE ACUMULADO			
	Programado	Alcanzado	EF%	SEMAFORO	Programado	Alcanzado	EF%	SEMAFORO
100.00	100.00	100.00	100.00	VERDE	100.00	100.00	100.00	VERDE

DESCRIPCIÓN DE RESULTADOS Y JUSTIFICACIÓN EN CASO DE VARIACIÓN SUPERIOR A ± 10 % RESPECTO A LO PROGRAMADO

EVALUACION DEL INDICADOR

Integración del Informe Anual de Resultados y Avances del Comité Coordinador Municipal.

DEPENDENCIA GENERAL:

DEPENDENCIA AUXILIAR:

